

**relevés sonométriques**

date	catégorie	Observations	relevé1			relevé2		
			Heure	circuit (L'Aeq1s max relevé sur 1 tour)	riverain (L'Aeq 15')	Heure	circuit (L'Aeq1s max relevé sur 1 tour)	riverain (L'Aeq 15')
01/05/2017	Autos/Motos	Début à 9h20	9h30	91	57,5	14h30	94,5	62,9
02/05/2017	Autos		9h15	75,3	59,5	14h30	96,4	57,4
03/05/2017	Autos		9h15	91,6	58,1	14h30	72,4	70,4
04/05/2017	Autos		9h15	74,3	63,6	14h30	96,4	58,7
05/05/2017	Autos	Compétition FFSA	9h15		71,7	14h30		65,1
06/05/2017	Autos	Compétition FFSA	9h15		76,3	14h30		57,6
07/05/2017	Motos	Début à 9h45	10h00	98,6	65,1	14h30	97,3	69,7
08/05/2017	Motos		9h15	96,3	69,2	14h30	98,6	69
09/05/2017	Motos		9h15	90,7	78,8	14h30	98,8	66,9
10/05/2017	Autos		9h15	72,9	57,5	14h30	85	63,1
11/05/2017	Autos		9h15	92,1	63,3	14h30	73,9	65,4
12/05/2017	Motos		9h15	91,8	65	14h30	99,1	62,3
13/05/2017	Motos	Compétition FFM	9h15		66	14h30		67,1
14/05/2017	Motos	Compétition FFM	9h15		56,1	14h30		69,3
15/05/2017	Motos		9h15	97,9	64,5	14h30	95,8	65,5
16/05/2017	Autos	Début à 09H45	9h55	95,8	67,3	14h30	99,1	62,9
17/05/2017	Autos	Début à 09h30	9h40	98,6	61,1	14h30	98,8	63,1
18/05/2017	Autos		9h15	65,3	67	14h30	92,4	63
19/05/2017	Autos		9h15	94,3	59,4	14h30	96,1	65,6
20/05/2017	Autos	Compétition FFSA	9h15		62,1	14h30		68,5
21/05/2017	Autos	Compétition FFSA	9h15		70,4	14h30		61,1
22/05/2017	Autos		9h15	72,7	57,9	14h30	95,1	61,6
23/05/2017	Autos		9h15	74,3	61,1	14h30	93,1	67,5
24/05/2017	Autos		9h15	92	68,7	14h30	90,4	63,1
25/05/2017	Autos		9h15	73,9	67,1	14h30	89,2	71,1
26/05/2017	Motos	Compétition FFM	9h15		62	14h30		65,9
27/05/2017	Motos	Compétition FFM	9h15		56,8	14h30		56,9
28/05/2017	Motos	Compétition FFM	9h15		59	14h30		61,7
29/05/2017	Motos		9h15	96,1	56,8	14h30	96	60,5
30/05/2017	Autos		9h15	90,5	60,3	14h30	98,8	54,1
31/05/2017	Autos		9h15	92,5	60,5	14h30	93	63,7

# CIRCUIT DE LEDENON MESURES DE BRUIT : SYNTHESE MENSUELLE

MOIS De **Mai 2017**

Niveau de pression acoustique exprimé en dB(A) mesuré  
**à 4 m au dessus de la ligne d'arrivée du circuit**  
 Niveau de pression acoustique L1 soit la valeur dépassée pendant 1/100 du temps d'observation  
 (équivalent des 4,2 minutes les plus bruyantes de la journée le circuit ouvert)

v Niveaux journaliers circuit <b>ouvert</b> de : 9 h à 12h30 et de 14h à 17h30			JOUR du mois	Niveaux journaliers circuit <b>fermé</b> de : 8 à 9 h, de 12h30 à 14h et de 17h30 à 19h	
Leq (en dB(A))	L50	L1		Leq (en dB(A))	particularité
79	65	92	<b>1er Mai</b>	52	
80	60	95	<b>2 Mai</b>	46	
75	59	89	<b>3 Mai</b>	50	
75	57	89	<b>4 Mai</b>	50	
89	78	101	<b>5 Mai</b>	88	COMPETITION FFSA
90	79	102	<b>6 Mai</b>	88	COMPETITION FFSA
84	76	94	<b>7 Mai</b>	64	
84	78	95	<b>8 Mai</b>	67	
84	77	95	<b>9 Mai</b>	65	
66	47	82	<b>10 Mai</b>	46	
73	57	86	<b>11 Mai</b>	60	
88	79	99	<b>12 Mai</b>	62	
88	77	100	<b>13 Mai</b>	87	COMPETITION FFM
89	79	101	<b>14 Mai</b>	85	COMPETITION FFM
84	77	96	<b>15 Mai</b>	63	
82	66	95	<b>16 Mai</b>	59	
83	64	97	<b>17 Mai</b>	51	
70	52	84	<b>18 Mai</b>	51	
87	76	100	<b>19 Mai</b>	67	
86	70	99	<b>20 Mai</b>	87	COMPETITION FFM
87	68	101	<b>21 Mai</b>	61	COMPETITION FFM
76	62	90	<b>22 Mai</b>	50	
71	55	84	<b>23 Mai</b>	53	
75	62	89	<b>24 Mai</b>	59	
69	62	80	<b>25 Mai</b>	67	
91	80	103	<b>26 Mai</b>	79	COMPETITION FFM
91	80	103	<b>27 Mai</b>	85	COMPETITION FFM
91	79	104	<b>28 Mai</b>	87	COMPETITION FFM
84	75	96	<b>29 Mai</b>	61	
81	64	95	<b>30 Mai</b>	47	
76	62	90	<b>31 Mai</b>	50	

Niveau de pression acoustique exprimé en dB(A) mesuré  
**rue des 4 vents à Ledenon**

CIRCUIT OUVERT			DATE	CIRCUIT FERME			DELTA			Observations
Leq	L50	L1	MAI	Leq	L50	L1	Leq	L50	L1	delta : valeur des niveaux Leq
52	48	63	<b>1er</b>	49	44	59	<b>3</b>	<b>4</b>	<b>4</b>	niveau circuit faible/vent faible portant/Delta moyen
48	44	57	<b>2</b>	47	44	57	<b>1</b>	<b>0</b>	<b>0</b>	niveau circuit moyen/vent faible non portant/Delta faible
63	47	77	<b>3</b>	47	44	56				activités bruyantes rue des 4 vents
48	45	57	<b>4</b>	49	45	59	<b>-1</b>	<b>0</b>	<b>-2</b>	niveau circuit faible/vent faible variable/Delta nul
55	51	65	<b>5</b>	55	48	65	<b>0</b>	<b>3</b>	<b>0</b>	COMPETITION FFSA : delta nul
58	55	67	<b>6</b>	57	53	66	<b>1</b>	<b>2</b>	<b>1</b>	COMPETITION FFSA : delta faible
55	53	64	<b>7</b>	53	47	65	<b>2</b>	<b>6</b>	<b>-1</b>	niveau circuit moyen/vent moyen portant/Delta faible
61	58	70	<b>8</b>	57	51	67	<b>4</b>	<b>7</b>	<b>3</b>	niveau circuit moyen/vent moyen portant/Delta moyen
61	56	71	<b>9</b>	55	51	65	<b>6</b>	<b>5</b>	<b>6</b>	niveau circuit moyen/vent moyen portant/Delta moyen
51	46	61	<b>10</b>	52	45	61	<b>-1</b>	<b>1</b>	<b>0</b>	niveau circuit faible/vent moyen non portant/Delta nul
54	49	65	<b>11</b>	53	48	64	<b>1</b>	<b>1</b>	<b>1</b>	niveau circuit faible/vent fort non portant/Delta faible
52	47	62	<b>12</b>	49	45	61	<b>3</b>	<b>2</b>	<b>1</b>	niveau circuit élevé/vent moyen non portant/Delta faible
55	50	66	<b>13</b>	53	49	64	<b>2</b>	<b>1</b>	<b>2</b>	COMPETITION FFM : delta faible
54	50	63	<b>14</b>	52	47	61	<b>2</b>	<b>3</b>	<b>2</b>	COMPETITION FFM : delta faible
55	53	63	<b>15</b>	51	47	61	<b>4</b>	<b>6</b>	<b>2</b>	niveau circuit moyen/vent moyen portant/Delta moyen
50	44	58	<b>16</b>	47	43	59	<b>3</b>	<b>1</b>	<b>-1</b>	niveau circuit moyen/vent moyen variable/Delta moyen
50	45	61	<b>17</b>	49	44	61	<b>1</b>	<b>1</b>	<b>0</b>	niveau circuit moyen/vent moyen non portant/Delta faible
51	45	62	<b>18</b>	49	44	59	<b>2</b>	<b>1</b>	<b>3</b>	niveau circuit faible/vent moyen non portant/Delta faible
53	49	63	<b>19</b>	50	46	60	<b>3</b>	<b>3</b>	<b>3</b>	niveau circuit élevé/vent moyen portant/Delta faible
55	50	65	<b>20</b>	54	50	64	<b>1</b>	<b>0</b>	<b>1</b>	COMPETITION FFM : delta très faible
54	48	65	<b>21</b>	50	45	59	<b>4</b>	<b>3</b>	<b>6</b>	COMPETITION FFM : delta moyen
52	47	62	<b>22</b>	51	44	62	<b>1</b>	<b>3</b>	<b>0</b>	niveau circuit faible/vent fort non portant/Delta faible
50	46	59	<b>23</b>	51	46	60	<b>-1</b>	<b>0</b>	<b>-1</b>	niveau circuit faible/vent moyen portant/Delta nul
61	51	76	<b>24</b>	53	49	63				activités bruyantes rue des 4 vents
55	50	65	<b>25</b>	55	49	65	<b>0</b>	<b>1</b>	<b>0</b>	niveau circuit faible/vent fort portant/Delta nul
50	47	59	<b>26</b>	49	45	62	<b>1</b>	<b>2</b>	<b>-3</b>	COMPETITION FFM : delta très faible
50	47	60	<b>27</b>	49	45	58	<b>1</b>	<b>2</b>	<b>2</b>	COMPETITION FFM : delta très faible
49	46	58	<b>28</b>	49	46	59	<b>0</b>	<b>0</b>	<b>-1</b>	COMPETITION FFM : delta nul
55	46	65	<b>29</b>	48	44	57				activités bruyantes rue des 4 vents
57	44	66	<b>30</b>	48	44	58				activités bruyantes rue des 4 vents
59	47	72	<b>31</b> <b>Mai</b>	48	44	59				activités bruyantes rue des 4 vents
<b>MOYENNE</b>							<b>2</b>	<b>2</b>	<b>1</b>	



**JOURNEE DU 01/05/2017**

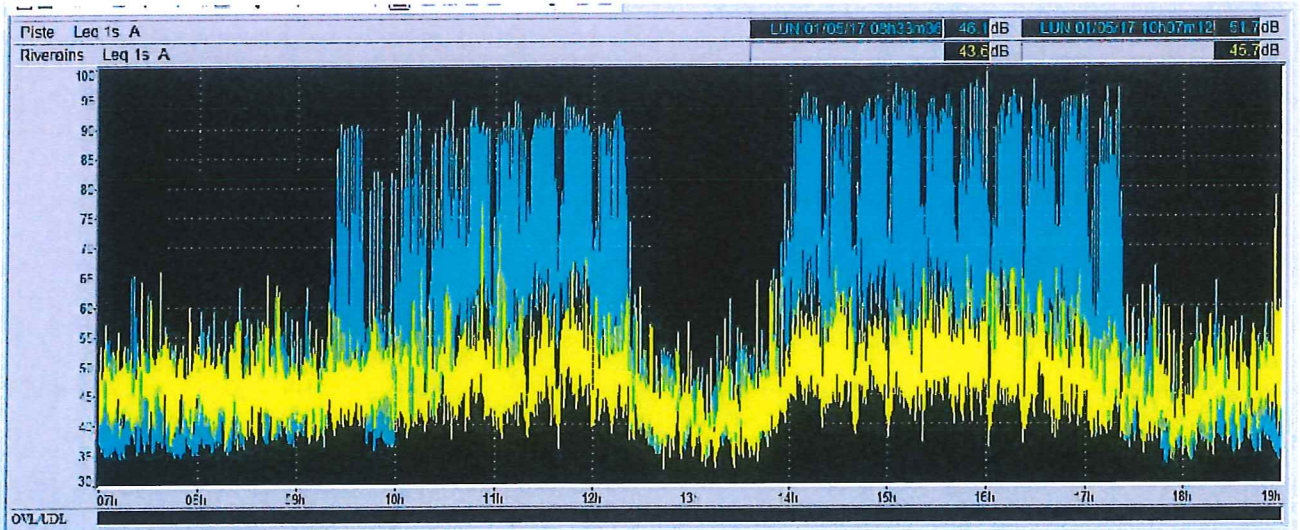
Ouverture du circuit : <b>de 9h à 12h30</b> et <b>de 14h à 17h30</b>	Mesures et Analyses réalisées selon méthode contrôle stipulée dans la norme NFS 31-011 et ce en 2 points simultanément : au dessus de la ligne d'arrivée du circuit et au centre de Ledenon.	<b>Activité : autos :/motos</b> Type : roulage Nombre de véhicules moyen en piste : 9
---	--	---

**Conditions météorologiques**

Heure	Température	Biométéo	Pluie	Humidité	Pt. de rosée	Vent moyen (raf.)	Pression
19h	16.6 °C		0 mm/1h	41%	3.3 °C	14 km/h (43.2 km/h)	1017.0hPa ↗
18h	18.5 °C		0 mm/1h	33%	1.9 °C	18 km/h (39.6 km/h)	1016.4hPa ↗
17h	17.7 °C		0 mm/1h	37%	2.8 °C	14 km/h (32.4 km/h)	1016.1hPa ↗
16h	18.1 °C		0 mm/1h	34%	2 °C	14 km/h (43.2 km/h)	1016.1hPa =
15h	17.4 °C		0 mm/1h	38%	2.9 °C	18 km/h (39.6 km/h)	1016.0hPa ↘
14h	16.6 °C		0 mm/1h	43%	4 °C	14 km/h (36 km/h)	1016.1hPa =
13h	15.7 °C		0 mm/1h	44%	3.5 °C	14 km/h (36 km/h)	1016.2hPa =
12h	14.7 °C		0 mm/1h	50%	4.4 °C	14 km/h (32.4 km/h)	1016.2hPa ↗
11h	13.2 °C		0 mm/1h	55%	4.3 °C	18 km/h (32.4 km/h)	1016.2hPa ↗
10h	11.8 °C		0 mm/1h	64%	5.2 °C	11 km/h (25.2 km/h)	1016.3hPa ↗
09h	9.8 °C	9.8	0 mm/1h	82%	6.9 °C	4 km/h (10.8 km/h)	1016.1hPa ↗
08h	7.1 °C	7	0 mm/1h	95%	6.4 °C	4 km/h (7.2 km/h)	1015.6hPa ↗

**EVOLUTIONS TEMPORELLES comparées : mesures de bruit au niveau de la ligne d'arrivée et au centre de Ledenon (rue des 4 vents)**

- \_ en bleu : niveau de bruit enregistré au dessus de la ligne d'arrivée
- \_ en jaune : niveau de bruit enregistré au centre de Ledenon (rue des 4 vents)





**JOURNEE DU 02/05/2017**

Ouverture du circuit :  
de 9h à 12h30  
et  
de 14h à 17h30

Mesures et Analyses réalisées selon méthode contrôle stipulée dans la norme NFS 31-011 et ce en 2 points simultanément : au dessus de la ligne d'arrivée du circuit et au centre de Ledenon.

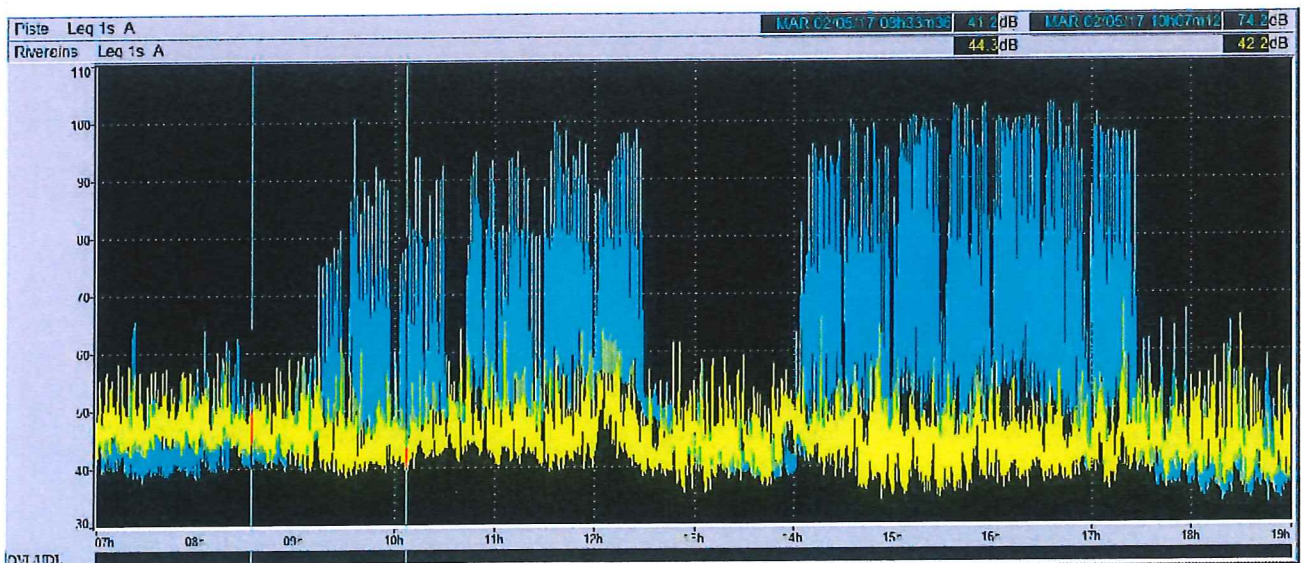
**Activité : autos**  
Type : roulage  
Nombre de véhicules moyen en piste : 3

**Conditions météorologiques**

Heure	Température	Biométéo	Pluie	Humidité	Pt. de rosée	Vent moyen (raf.)	Pression
19h	18.5 °C		0 mm/1h	47%	7 °C	11 km/h (21.6 km/h)	1016.1hPa
18h	16.6 °C		0 mm/1h	64%	9.8 °C	11 km/h (25.2 km/h)	1016.1hPa
17h	18.0 °C		0 mm/1h	51%	7.7 °C	14 km/h (28.8 km/h)	1016.2hPa
16h	18.1 °C		0 mm/1h	58%	9.7 °C	11 km/h (32.4 km/h)	1016.3hPa
15h	15.9 °C		0 mm/1h	82%	12.8 °C	0 km/h (21.6 km/h)	1016.8hPa
14h	13.7 °C		0 mm/1h	84%	11 °C	7 km/h (18 km/h)	1017.1hPa
13h	13.3 °C		0.6 mm/1h	87%	11.2 °C	7 km/h (14.4 km/h)	1017.2hPa
12h	12.0 °C		0.6 mm/1h	91%	10.6 °C	7 km/h (14.4 km/h)	1017.7hPa
11h	11.4 °C		1.2 mm/1h	94%	10.5 °C	7 km/h (10.8 km/h)	1017.7hPa
10h	10.6 °C		1 mm/1h	92%	9.4 °C	7 km/h (10.8 km/h)	1017.9hPa
09h	10.5 °C		0 mm/1h	85%	8.1 °C	7 km/h (10.8 km/h)	1018.1hPa
08h	8.8 °C	8.8	0 mm/1h	89%	7.1 °C	4 km/h (7.2 km/h)	1018.2hPa

**EVOLUTIONS TEMPORELLES comparées : mesures de bruit au niveau de la ligne d'arrivée et au centre de Ledenon (rue des 4 vents)**

- \_ en bleu : niveau de bruit enregistré au dessus de la ligne d'arrivée
- \_ en jaune : niveau de bruit enregistré au centre de Ledenon (rue des 4 vents)



JOURNEE DU **03/05/2017**

Ouverture du circuit :  
de 9h à 12h30  
et  
de 14h à 17h30

Mesures et Analyses réalisées selon méthode contrôle stipulée dans la norme NFS 31-011 et ce en 2 points simultanément : au dessus de la ligne d'arrivée du circuit et au centre de Ledenon.

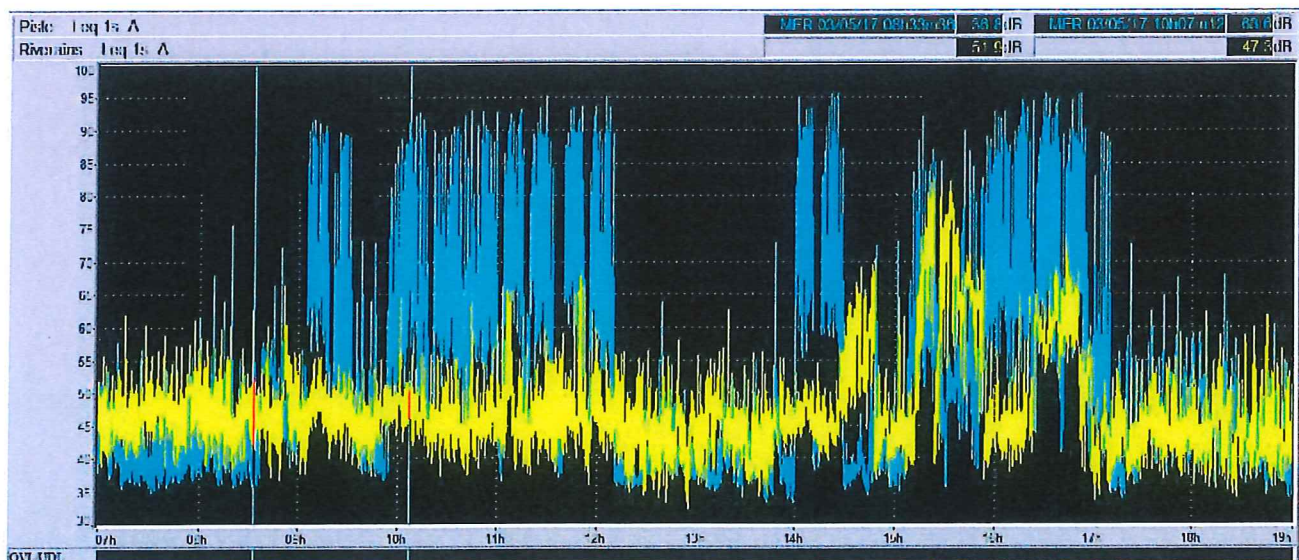
**Activité : autos**  
Type : école de pilotage  
Nombre de véhicules moyen en piste : 6

## Conditions météorologiques

Heure	Température	Biométéo	Pluie	Humidité	Pt. de rosée	Vent moyen (raf.)	Pression
19h	17.1 °C		0 mm/1h	48%	6 °C	11 km/h (18 km/h)	1016.6hPa ↘
18h	17.4 °C		0 mm/1h	48%	6.3 °C	11 km/h (28.8 km/h)	1016.7hPa ↘
17h	17.4 °C		0 mm/1h	51%	7.2 °C	11 km/h (25.2 km/h)	1016.9hPa ↘
16h	17.9 °C		0 mm/1h	47%	6.4 °C	11 km/h (18 km/h)	1017.2hPa ↘
15h	17.8 °C		0 mm/1h	49%	6.9 °C	7 km/h (18 km/h)	1017.4hPa ↘
14h	17.2 °C		0 mm/1h	50%	6.7 °C	11 km/h (18 km/h)	1017.7hPa ↘
13h	18.0 °C		0 mm/1h	49%	7.1 °C	7 km/h (21.6 km/h)	1018.1hPa ↘
12h	17.9 °C		0 mm/1h	46%	6.1 °C	7 km/h (21.6 km/h)	1018.5hPa =
11h	16.9 °C		0 mm/1h	46%	5.2 °C	7 km/h (18 km/h)	1018.7hPa ↘
10h	14.8 °C		0 mm/1h	54%	5.6 °C	7 km/h (21.6 km/h)	1018.7hPa =
09h	12.5 °C		0 mm/1h	68%	6.7 °C	4 km/h (14.4 km/h)	1018.7hPa =
08h	8.9 °C	7.8	0 mm/1h	85%	6.5 °C	7 km/h (14.4 km/h)	1019.0hPa ↗

## EVOLUTIONS TEMPORELLES comparées : mesures de bruit au niveau de la ligne d'arrivée et au centre de Ledenon (rue des 4 vents)

- \_ en bleu : niveau de bruit enregistré au dessus de la ligne d'arrivée
- \_ en jaune : niveau de bruit enregistré au centre de Ledenon (rue des 4 vents)





**JOURNEE DU 04/05/2017**

Ouverture du circuit :  
**de 9h à 12h30**  
**et**  
**de 14h à 17h30**

Mesures et Analyses réalisées selon méthode contrôle stipulée dans la norme NFS 31-011 et ce en 2 points simultanément : au dessus de la ligne d'arrivée du circuit et au centre de Ledenon.

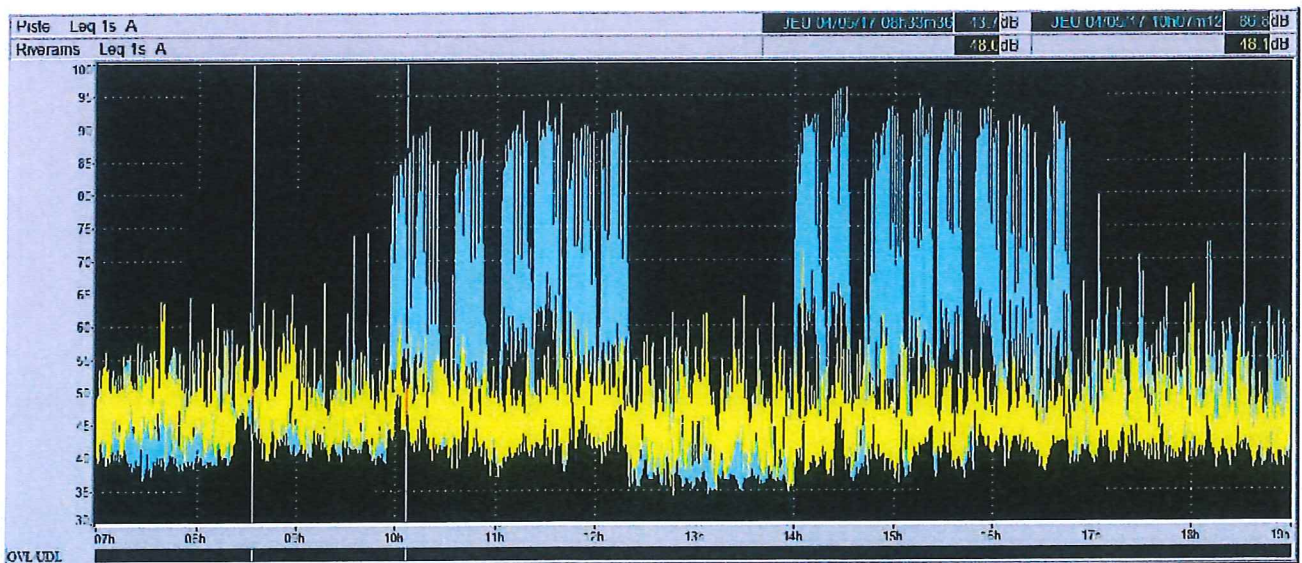
**Activité : autos**  
Type : école de pilotage  
Nombre de véhicules moyen en piste : 6

**Conditions météorologiques**

Heure	Température	Biométéo	Pluie	Humidité	Pt. de rosée	Vent moyen (raf.)	Pression
18h	17.7 °C		0 mm/1h	73%	11.3 °C	11 km/h (21.6 km/h)	1014.9hPa
17h	17.3 °C		0 mm/1h	69%	11.9 °C	18 km/h (25.2 km/h)	1014.6hPa
16h	17.0 °C		0 mm/1h	68%	11.3 °C	14 km/h (28.8 km/h)	1014.6hPa
15h	17.0 °C		0 mm/1h	70%	11.5 °C	11 km/h (21.6 km/h)	1014.6hPa
14h	17.4 °C		0 mm/1h	72%	11.9 °C	14 km/h (21.6 km/h)	1014.8hPa
13h	17.4 °C		0 mm/1h	67%	11.2 °C	4 km/h (18 km/h)	1014.9hPa
12h	16.4 °C		0 mm/1h	71%	11.1 °C	7 km/h (14.4 km/h)	1015.4hPa
11h	13.6 °C		0 mm/1h	81%	10.4 °C	7 km/h (18 km/h)	1015.4hPa
10h	13.0 °C		0 mm/1h	81%	9.8 °C	14 km/h (21.6 km/h)	1015.5hPa
09h	10.7 °C		0 mm/1h	90%	9.1 °C	11 km/h (18 km/h)	1015.6hPa
08h	10.5 °C		0.4 mm/1h	91%	9.1 °C	11 km/h (14.4 km/h)	1015.5hPa
07h	11.1 °C		0 mm/1h	90%	9.5 °C	4 km/h (10.8 km/h)	1015.8hPa

**EVOLUTIONS TEMPORELLES comparées : mesures de bruit au niveau de la ligne d'arrivée et au centre de Ledenon (rue des 4 vents)**

- \_ en bleu : niveau de bruit enregistré au dessus de la ligne d'arrivée
- \_ en jaune : niveau de bruit enregistré au centre de Ledenon (rue des 4 vents)



**JOURNEE DU 05/05/2017**

Ouverture du circuit :  
de 9h à 12h30  
et  
de 14h à 17h30

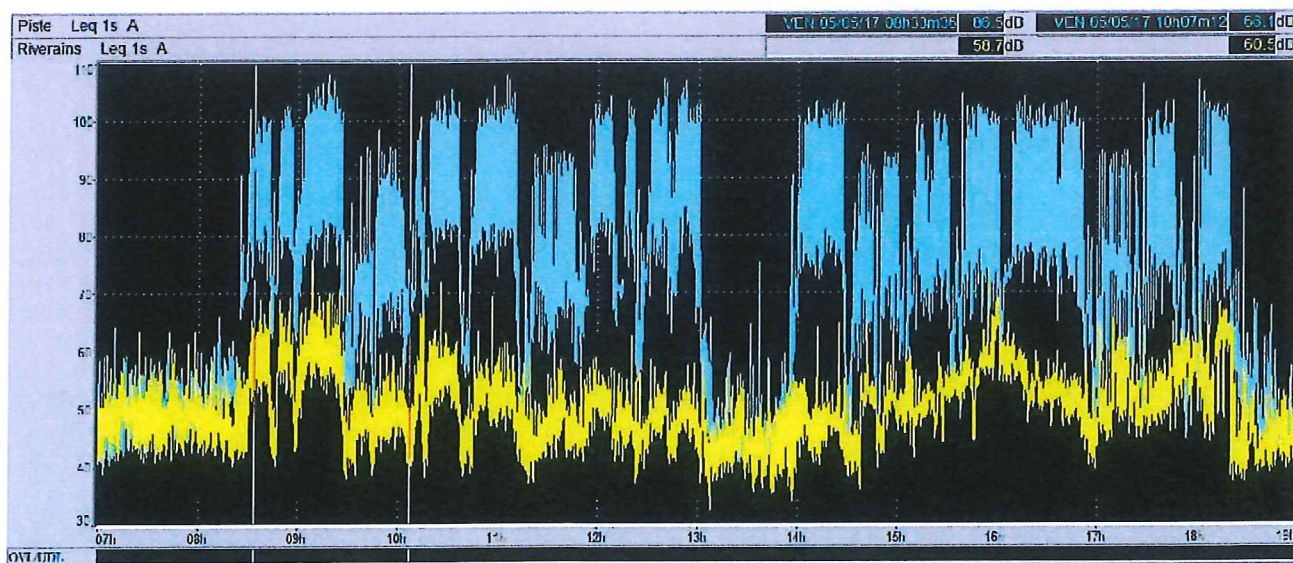
Mesures et Analyses réalisées selon méthode contrôle stipulée dans la norme NFS 31-011 et ce en 2 points simultanément : au dessus de la ligne d'arrivée du circuit et au centre de Ledenon.

**Competition FFSA**

Heure	Température	Biométéo	Pluie	Humidité	Pt. de rosée	Vent moyen (raf.)	Pression
19h	16.2 °C		0.2 mm/h	74%	11.6 °C	11 km/h (18 km/h)	1014.0hPa ↓
18h	17.3 °C		0 mm/h	60%	9.5 °C	11 km/h (25.2 km/h)	1014.7hPa ↓
17h	19.0 °C		0 mm/h	53%	9.2 °C	11 km/h (18 km/h)	1014.7hPa ↓
16h	20.2 °C	20.8	0 mm/h	47%	8.5 °C	11 km/h (25.2 km/h)	1014.9hPa ↓
15h	20.4 °C	22	0 mm/h	54%	10.8 °C	14 km/h (25.2 km/h)	1015.5hPa ↓
14h	20.2 °C	21.9	0 mm/h	55%	10.9 °C	11 km/h (21.6 km/h)	1015.5hPa ↓
13h	19.5 °C		0 mm/h	58%	11 °C	11 km/h (18 km/h)	1015.8hPa ↓
12h	17.3 °C		0 mm/h	56%	8.4 °C	7 km/h (18 km/h)	1016.3hPa ↑
11h	16.1 °C		0 mm/h	66%	9.7 °C	11 km/h (21.6 km/h)	1016.4hPa ↑
10h	14.1 °C		0 mm/h	67%	8.1 °C	11 km/h (21.6 km/h)	1016.3hPa ↑
09h	13.3 °C		0 mm/h	72%	8.4 °C	7 km/h (25.2 km/h)	1015.9hPa ↑
08h	13.2 °C		0 mm/h	75%	8.9 °C	4 km/h (10.8 km/h)	1015.7hPa ↑

**EVOLUTIONS TEMPORELLES comparées : mesures de bruit au niveau de la ligne d'arrivée et au centre de Ledenon (rue des 4 vents)**

- \_ en bleu : niveau de bruit enregistré au dessus de la ligne d'arrivée
- \_ en jaune : niveau de bruit enregistré au centre de Ledenon (rue des 4 vents)







JOURNEE DU **06/05/2017**

Ouverture du circuit :  
de 9h à 12h30  
et  
de 14h à 17h30

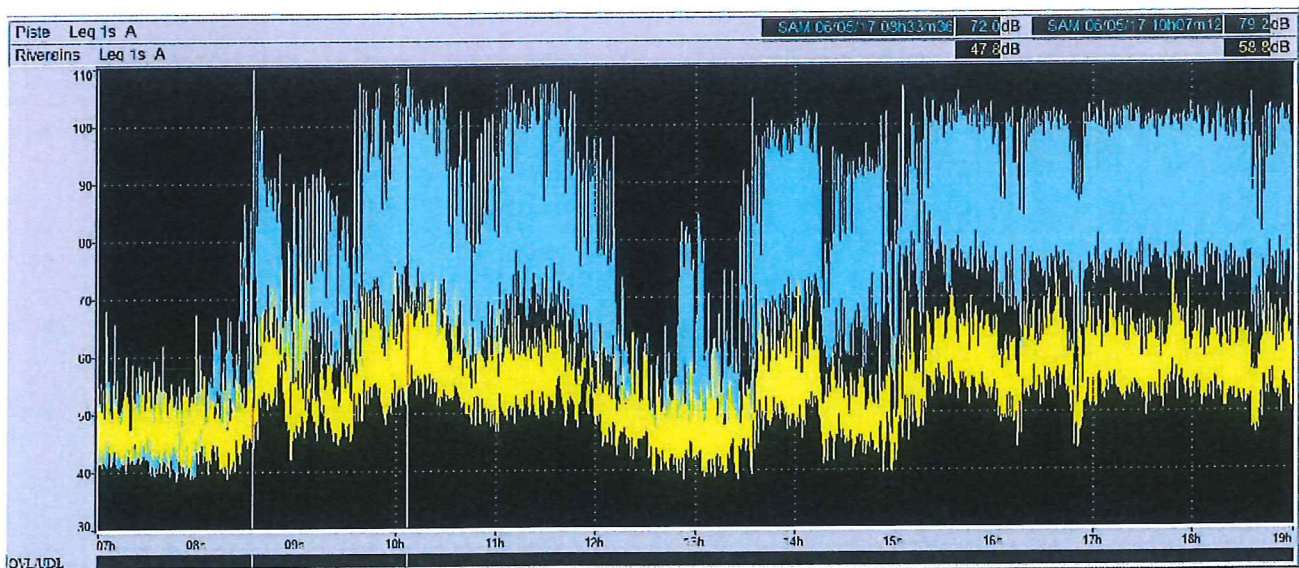
Mesures et Analyses réalisées selon méthode contrôlée stipulée dans la norme NFS 31-011 et ce en 2 points simultanément : au dessus de la ligne d'arrivée du circuit et au centre de Ledenon.

Compétition FFSA

Heure	Température	Biométéo	Piùle	Humidité	Pl. de rosée	Vent moyen (raf.)	Pression
19h	18.2 °C		0 mm/lh	53%	8.5 °C	14 km/h (32.4 km/h)	1017.2hPa ↗
18h	19.8 °C		0 mm/lh	47%	8.2 °C	18 km/h (36 km/h)	1016.8hPa ↘
17h	22.0 °C	23	0 mm/lh	45%	9.5 °C	18 km/h (39.6 km/h)	1016.4hPa ↘
16h	22.4 °C	23	0 mm/lh	41%	8.5 °C	14 km/h (32.4 km/h)	1017.0hPa ↘
15h	22.2 °C	22.9	0 mm/lh	42%	8.7 °C	14 km/h (36 km/h)	1017.2hPa ↘
14h	21.8 °C	21.8	0 mm/lh	37%	6.5 °C	14 km/h (36 km/h)	1017.3hPa ↘
13h	20.1 °C	20.1	0 mm/lh	42%	6.8 °C	14 km/h (39.6 km/h)	1017.9hPa ↘
12h	20.2 °C	20.2	0 mm/lh	40%	6.2 °C	22 km/h (39.6 km/h)	1018.4hPa ↗
11h	18.7 °C		0 mm/lh	45%	6.5 °C	18 km/h (36 km/h)	1019.3hPa ↘
10h	17.8 °C		0 mm/lh	45%	5.7 °C	18 km/h (28.8 km/h)	1018.5hPa ↗
09h	16.8 °C		0 mm/lh	49%	6 °C	11 km/h (21.6 km/h)	1018.4hPa ↗
08h	14.6 °C		0 mm/lh	58%	6.4 °C	11 km/h (21.6 km/h)	1018.6hPa ↗

### EVOLUTIONS TEMPORIELLES comparées : mesures de bruit au niveau de la ligne d'arrivée et au centre de Ledenon (rue des 4 vents)

- \_ en bleu : niveau de bruit enregistré au dessus de la ligne d'arrivée
- \_ en jaune : niveau de bruit enregistré au centre de Ledenon (rue des 4 vents)





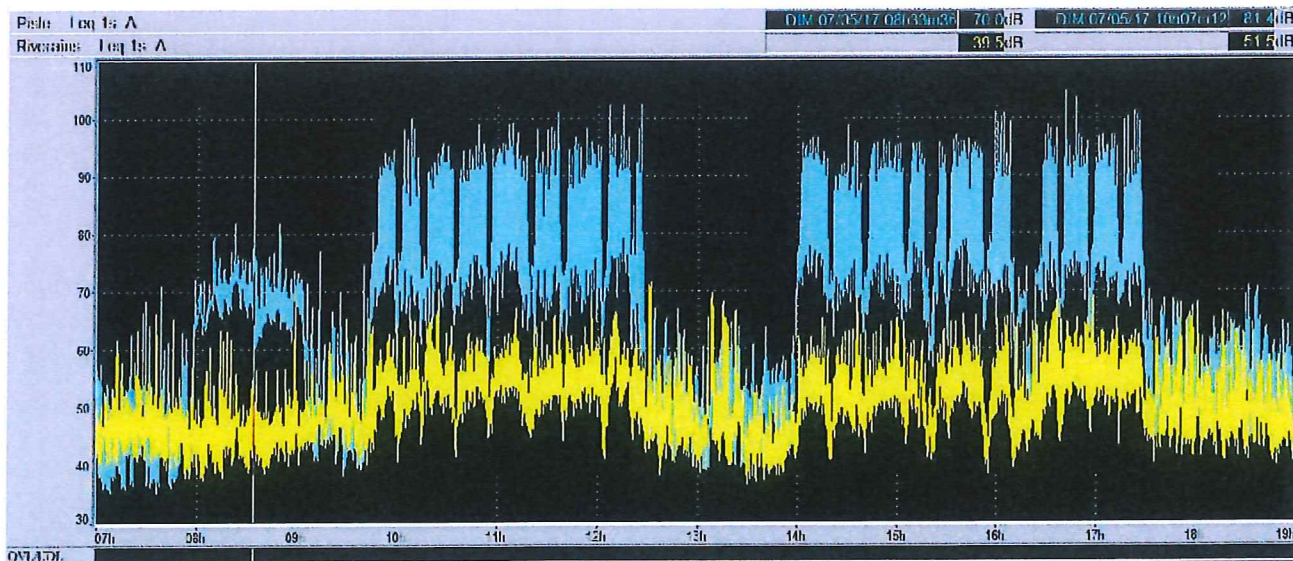
## JOURNEE DU 07/05/2017

Ouverture du circuit : <b>de 9h à 12h30</b> et <b>de 14h à 17h30</b>	Mesures et Analyses réalisées selon méthode contrôle stipulée dans la norme NFS 31-011 et ce en 2 points simultanément : au dessus de la ligne d'arrivée du circuit et au centre de Ledenon.	<b>Activité :: motos</b> Type : roulage Nombre de véhicules moyen en piste : 39
---	--	---

Heure	Température	Biométéo	Pluie	Humidité	Pt. de rosée	Vent moyen (raf.)	Pression
19h	20.0 °C	20	0 mm/1h	40%	6 °C	22 km/h (57.6 km/h)	1014.6hPa
18h	20.7 °C	20.7	0 mm/1h	36%	5.1 °C	25 km/h (50.4 km/h)	1014.7hPa
16h	21.3 °C	21.3	0 mm/1h	37%	6 °C	25 km/h (50.4 km/h)	1014.7hPa
16h	21.4 °C	21.4	0 mm/1h	38%	6.5 °C	22 km/h (54 km/h)	1015.2hPa
15h	21.1 °C	21.1	0 mm/1h	39%	6.6 °C	29 km/h (54 km/h)	1015.2hPa
14h	20.9 °C	20.9	0 mm/1h	38%	6 °C	22 km/h (50.4 km/h)	1016.0hPa
13h	20.1 °C	20.1	0 mm/1h	41%	6.4 °C	25 km/h (54 km/h)	1016.3hPa
12h	19.0 °C		0 mm/1h	41%	5.4 °C	29 km/h (50.4 km/h)	1016.3hPa
11h	18.5 °C		0 mm/1h	45%	6.3 °C	25 km/h (46.8 km/h)	1016.3hPa
10h	17.4 °C		0 mm/1h	50%	6.9 °C	22 km/h (43.2 km/h)	1016.8hPa
09h	16.1 °C		0 mm/1h	56%	7.3 °C	18 km/h (39.6 km/h)	1016.9hPa
08h	13.9 °C		0 mm/1h	65%	7.4 °C	7 km/h (21.6 km/h)	1017.0hPa

### EVOLUTIONS TEMPORELLES comparées : mesures de bruit au niveau de la ligne d'arrivée et au centre de Ledenon (rue des 4 vents)

- \_ en bleu : niveau de bruit enregistré au dessus de la ligne d'arrivée
- \_ en jaune : niveau de bruit enregistré au centre de Ledenon (rue des 4 vents)



**JOURNEE DU 08/05/2017**

Ouverture du circuit :  
de 9h à 12h30  
et  
de 14h à 17h30

Mesures et Analyses réalisées selon méthode contrôle stipulée dans la norme NFS 31-011 et ce en 2 points simultanément : au dessus de la ligne d'arrivée du circuit et au centre de Ledenon.

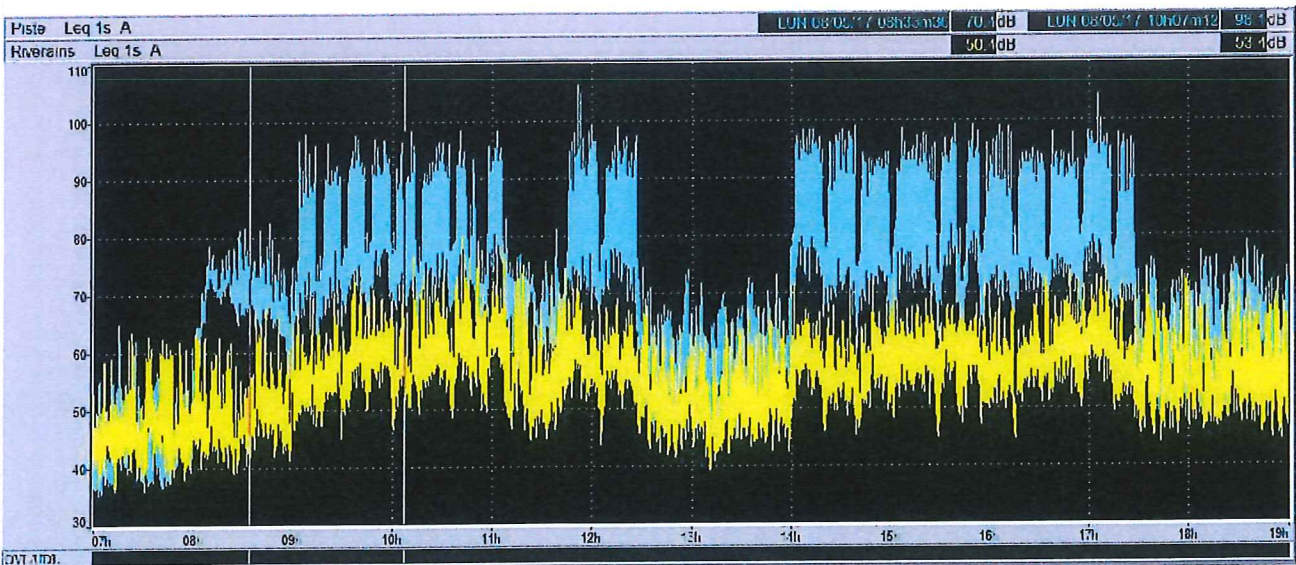
**Activité : motos**  
Type : roulage  
Nombre de véhicules moyen en piste : 38

**Conditions météorologiques**

Heure	Température	Biométéo	Pluie	Humidité	Pt. de rosée	Vent moyen (raf.)	Pression
19h	21.0 °C	21	0 mm/h	39%	6.5 °C	14 km/h (28.8 km/h)	1008.3hPa
18h	21.6 °C	21.8	0 mm/h	40%	7.4 °C	18 km/h (28.8 km/h)	1008.7hPa
17h	21.6 °C	21.6	0 mm/h	37%	6.3 °C	18 km/h (32.4 km/h)	1009.0hPa
16h	21.6 °C	21.6	0 mm/h	39%	7 °C	18 km/h (36 km/h)	1009.7hPa
15h	20.8 °C	20.8	0 mm/h	40%	6.7 °C	18 km/h (39.6 km/h)	1010.1hPa
14h	19.3 °C		0 mm/h	42%	6.1 °C	25 km/h (46.8 km/h)	1010.8hPa
13h	19.0 °C		0 mm/h	43%	6.1 °C	22 km/h (46.8 km/h)	1011.1hPa
12h	18.5 °C		0 mm/h	44%	6 °C	18 km/h (46.8 km/h)	1011.8hPa
11h	16.0 °C		0 mm/h	44%	3.7 °C	29 km/h (54 km/h)	1012.3hPa
10h	14.9 °C		0 mm/h	47%	3.7 °C	25 km/h (54 km/h)	1012.4hPa
09h	13.5 °C		0 mm/h	49%	3 °C	18 km/h (39.6 km/h)	1012.6hPa
08h	11.8 °C		0 mm/h	52%	2.3 °C	22 km/h (46.8 km/h)	1012.8hPa

**EVOLUTIONS TEMPORELLES comparées : mesures de bruit au niveau de la ligne d'arrivée et au centre de Ledenon (rue des 4 vents)**

\_ en bleu : niveau de bruit enregistré au dessus de la ligne d'arrivée  
\_ en jaune : niveau de bruit enregistré au centre de Ledenon (rue des 4 vents)





**JOURNEE DU 09/05/2017**

**Ouverture du circuit :** de 9h à 12h30 et de 14h à 17h30

Mesures et Analyses réalisées selon méthode contrôle stipulée dans la norme NFS 31-011 et ce en 2 points simultanément : au dessus de la ligne d'arrivée du circuit et au centre de Ledenon.

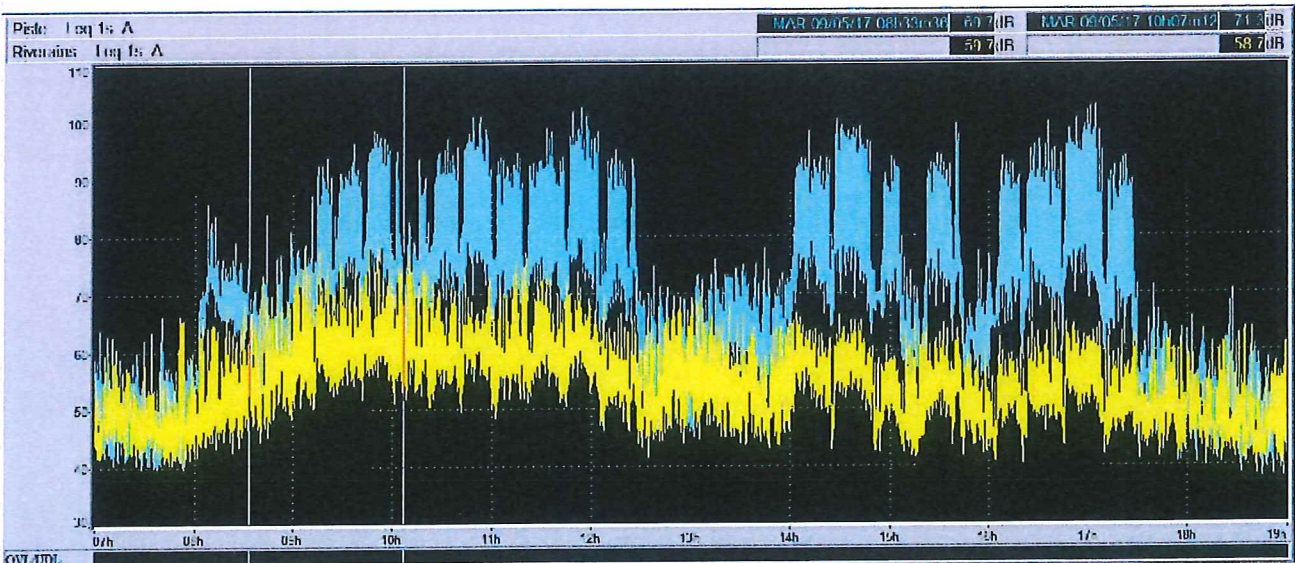
**Activité : motos**  
Type : roulage  
Nombre de véhicules moyen en piste : 39

**Conditions météorologiques**

Heure	Température	Pluie	Humidité	Pt. de rosée	Vent moyen (ref.)	Pression
19h	18.4 °C	0 mm/lh	60%	10.5 °C	22 km/h (32.4 km/h)	1007.4hPa
18h	18.6 °C	0 mm/lh	68%	12.6 °C	18 km/h (28.8 km/h)	1007.9hPa
17h	17.8 °C	0 mm/lh	78%	13.9 °C	18 km/h (25.2 km/h)	1008.2hPa
16h	17.4 °C	0 mm/lh	76%	13.1 °C	18 km/h (28.8 km/h)	1008.7hPa
15h	18.0 °C	0 mm/lh	73%	13.1 °C	22 km/h (39.6 km/h)	1009.0hPa
14h	17.8 °C	0 mm/lh	69%	12 °C	22 km/h (36 km/h)	1009.0hPa
13h	18.0 °C	0 mm/lh	67%	11.8 °C	22 km/h (32.4 km/h)	1009.2hPa
12h	17.3 °C	0 mm/lh	74%	12.6 °C	14 km/h (32.4 km/h)	1009.1hPa
11h	17.2 °C	0 mm/lh	75%	12.7 °C	14 km/h (25.2 km/h)	1009.0hPa
10h	16.0 °C	0 mm/lh	74%	11.4 °C	7 km/h (14.4 km/h)	1009.1hPa
09h	15.9 °C	0 mm/lh	67%	9.8 °C	7 km/h (14.4 km/h)	1009.0hPa
08h	13.5 °C	0 mm/lh	72%	8.5 °C	0 km/h (3.6 km/h)	1008.8hPa

**EVOLUTIONS TEMPORELLES comparées : mesures de bruit au niveau de la ligne d'arrivée et au centre de Ledenon (rue des 4 vents)**

\_ en bleu : niveau de bruit enregistré au dessus de la ligne d'arrivée  
\_ en jaune : niveau de bruit enregistré au centre de Ledenon (rue des 4 vents)



**JOURNEE DU 10/05/2017**

Ouverture du circuit :  
de 9h à 12h30  
et  
de 14h à 17h30

Mesures et Analyses réalisées selon méthode contrôle stipulée dans la norme NFS 31-011 et ce en 2 points simultanément : au dessus de la ligne d'arrivée du circuit et au centre de Ledenon.

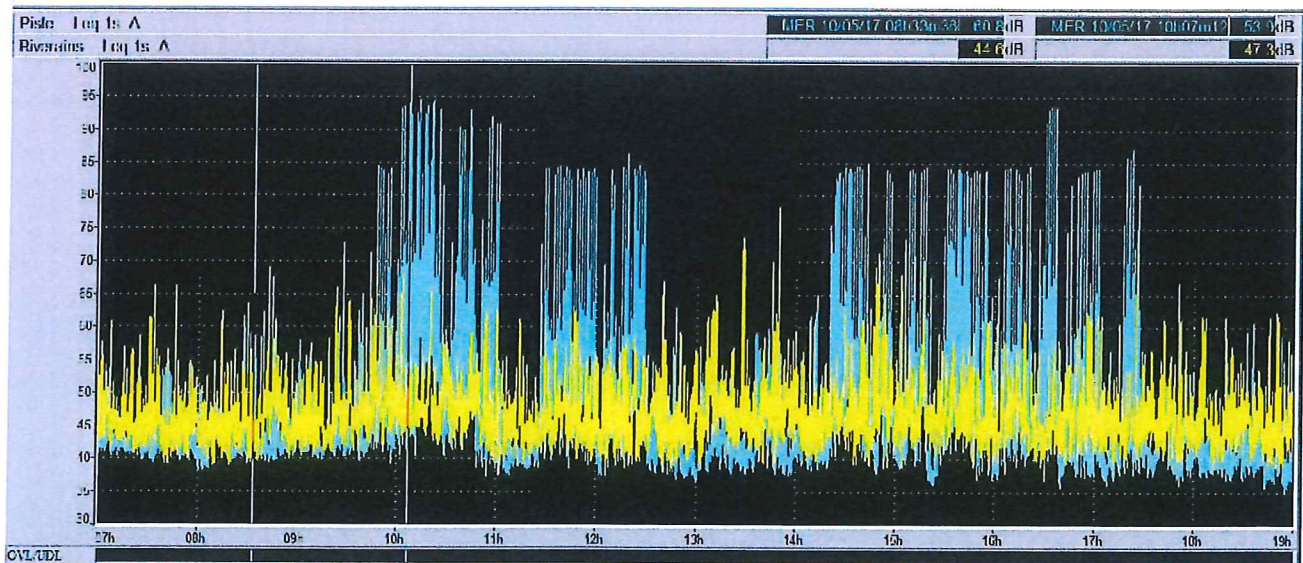
**Activité : autos**  
Type : école de pilotage  
Nombre de véhicules moyen en piste : 6

**Conditions météorologiques**

Heure	Température	Pluie	Humidité	Pt. de rosée	Vent moyen (raf.)	Pression
19h	18.4 °C	0 mm/lh	60%	10.5 °C	22 km/h (32.4 km/h)	1007.4hPa ↘
18h	18.6 °C	0 mm/lh	68%	12.6 °C	18 km/h (28.8 km/h)	1007.9hPa ↘
17h	17.8 °C	0 mm/lh	78%	13.9 °C	18 km/h (25.2 km/h)	1008.2hPa ↘
16h	17.4 °C	0 mm/lh	76%	13.1 °C	18 km/h (28.8 km/h)	1008.7hPa ↘
15h	18.0 °C	0 mm/lh	73%	13.1 °C	22 km/h (39.6 km/h)	1009.0hPa ↗
14h	17.8 °C	0 mm/lh	69%	12 °C	22 km/h (36 km/h)	1009.0hPa =
13h	18.0 °C	0 mm/lh	67%	11.8 °C	22 km/h (32.4 km/h)	1009.2hPa ↗
12h	17.3 °C	0 mm/lh	74%	12.6 °C	14 km/h (32.4 km/h)	1009.1hPa ↗
11h	17.2 °C	0 mm/lh	75%	12.7 °C	14 km/h (25.2 km/h)	1009.0hPa ↗
10h	16.0 °C	0 mm/lh	74%	11.4 °C	7 km/h (14.4 km/h)	1009.1hPa ↗
09h	15.9 °C	0 mm/lh	67%	9.8 °C	7 km/h (14.4 km/h)	1009.0hPa ↗
08h	13.5 °C	0 mm/lh	72%	8.5 °C	0 km/h (3.6 km/h)	1008.8hPa ↗

**EVOLUTIONS TEMPORELLES comparées : mesures de bruit au niveau de la ligne d'arrivée et au centre de Ledenon (rue des 4 vents)**

- \_ en bleu : niveau de bruit enregistré au dessus de la ligne d'arrivée
- \_ en jaune : niveau de bruit enregistré au centre de Ledenon (rue des 4 vents)





**JOURNEE DU 11/05/2017**

Ouverture du circuit :  
de 9h à 12h30  
et  
de 14h à 17h30

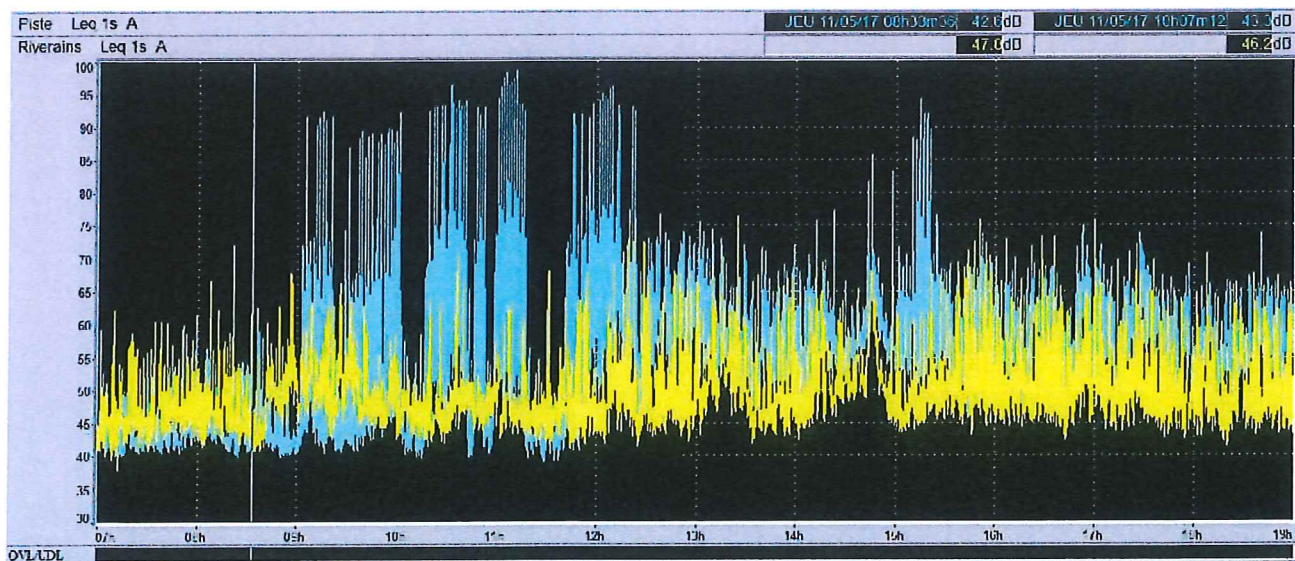
Mesures et Analyses réalisées selon méthode contrôle stipulée dans la norme NFS 31-011 et ce en 2 points simultanément : au dessus de la ligne d'arrivée du circuit et au centre de Ledenon.

**Activité : AUTOS**  
Type : école de pilotage  
Nombre de véhicules moyen en piste : 6

Heure	Température	Pluie	Humidité	Pt. de rosée	Vant moyen (ref.)	Pression
19h	16.1 °C	0 mm/1h	91%	14.6 °C	25 km/h (50.4 km/h)	1001.0hPa ↗
18h	16.9 °C	0 mm/1h	85%	14.4 °C	29 km/h (57.6 km/h)	1000.8hPa ↗
17h	16.6 °C	0 mm/1h	86%	14.2 °C	32 km/h (72 km/h)	1000.2hPa ↗
16h	16.7 °C	0 mm/1h	87%	14.5 °C	36 km/h (64.8 km/h)	1000.0hPa ↘
15h	15.7 °C	3.6 mm/1h	94%	14.7 °C	25 km/h (50.4 km/h)	999.3hPa ↘
14h	16.6 °C	1.2 mm/1h	84%	13.9 °C	32 km/h (64.8 km/h)	999.7hPa ↘
13h	17.7 °C	0 mm/1h	73%	12.8 °C	40 km/h (64.8 km/h)	1000.1hPa ↘
12h	15.9 °C	0 mm/1h	80%	12.5 °C	7 km/h (18 km/h)	1000.6hPa ↘
11h	15.6 °C	0 mm/1h	79%	12 °C	7 km/h (14.4 km/h)	1000.9hPa ↘
10h	14.6 °C	0 mm/1h	81%	11.4 °C	7 km/h (14.4 km/h)	1001.7hPa ↘
09h	14.6 °C	0 mm/1h	75%	10.2 °C	7 km/h (14.4 km/h)	1002.1hPa ↘
08h	13.5 °C	0 mm/1h	81%	10.3 °C	4 km/h (7.2 km/h)	1002.8hPa ↘

**EVOLUTIONS TEMPORELLES comparées : mesures de bruit au niveau de la ligne d'arrivée et au centre de Ledenon (rue des 4 vents)**

- \_ en bleu : niveau de bruit enregistré au dessus de la ligne d'arrivée
- \_ en jaune : niveau de bruit enregistré au centre de Ledenon (rue des 4 vents)



# CIRCUIT DE LEDENON MESURES DE BRUIT : RAPPORT JOURNALIER D'ACTIVITE



JOURNEE DU **12/05/2017**

Ouverture du circuit :  
de 9h à 12h30  
et  
de 14h à 17h30

Mesures et Analyses réalisées selon méthode contrôle stipulée dans la norme NFS 31-011 et ce en 2 points simultanément : au dessus de la ligne d'arrivée du circuit et au centre de Ledenon.

Activité : motos

Type : roulage

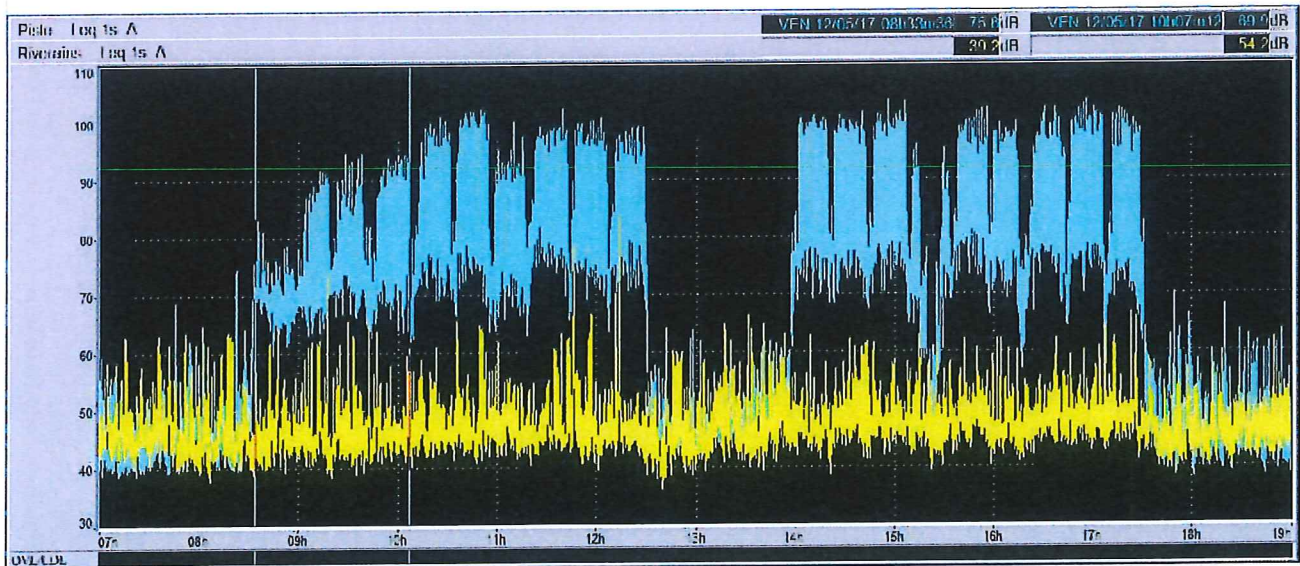
Nombre de véhicules moyen en piste : 38

## Conditions météorologiques

Heure	Température	Pluie	Humidité	Pt. de rosée	Vent moyen (raf)	Pression
19h	18.2 °C	0 mm/1h	77%	14.1 °C	14 km/h (21.6 km/h)	1006.3hPa ↗
18h	18.3 °C	0 mm/1h	76%	14 °C	14 km/h (25.2 km/h)	1006.0hPa ↗
17h	19.6 °C	0 mm/1h	75%	15 °C	18 km/h (28.8 km/h)	1005.4hPa ↗
16h	21.0 °C	0 mm/1h	68%	14.9 °C	18 km/h (32.4 km/h)	1005.1hPa ↗
15h	20.2 °C	0 mm/1h	70%	14.6 °C	18 km/h (32.4 km/h)	1005.2hPa ↗
14h	19.5 °C	0 mm/1h	71%	14.1 °C	22 km/h (39.6 km/h)	1005.0hPa ↗
13h	20.5 °C	0 mm/1h	74%	15.7 °C	25 km/h (32.4 km/h)	1004.6hPa =
12h	19.9 °C	0 mm/1h	75%	15.3 °C	14 km/h (25.2 km/h)	1005.0hPa ↗
11h	19.2 °C	0 mm/1h	77%	15.1 °C	18 km/h (28.8 km/h)	1004.9hPa ↗
10h	17.5 °C	0 mm/1h	82%	14.4 °C	14 km/h (25.2 km/h)	1004.6hPa ↗
09h	16.4 °C	0 mm/1h	84%	13.7 °C	7 km/h (10.8 km/h)	1004.5hPa ↗
08h	15.4 °C	0 mm/1h	86%	13.1 °C	7 km/h (14.4 km/h)	1004.2hPa ↗

## EVOLUTIONS TEMPORELLES comparées : mesures de bruit au niveau de la ligne d'arrivée et au centre de Ledenon (rue des 4 vents)

- \_ en bleu : niveau de bruit enregistré au dessus de la ligne d'arrivée
- \_ en jaune : niveau de bruit enregistré au centre de Ledenon (rue des 4 vents)



**JOURNEE DU 13/05/2017**

Ouverture du circuit :  
**de 9h à 12h30**  
**et**  
**de 14h à 17h30**

Mesures et Analyses réalisées selon méthode contrôle stipulée dans la norme NFS 31-011 et ce en 2 points simultanément : au dessus de la ligne d'arrivée du circuit et au centre de Ledenon.

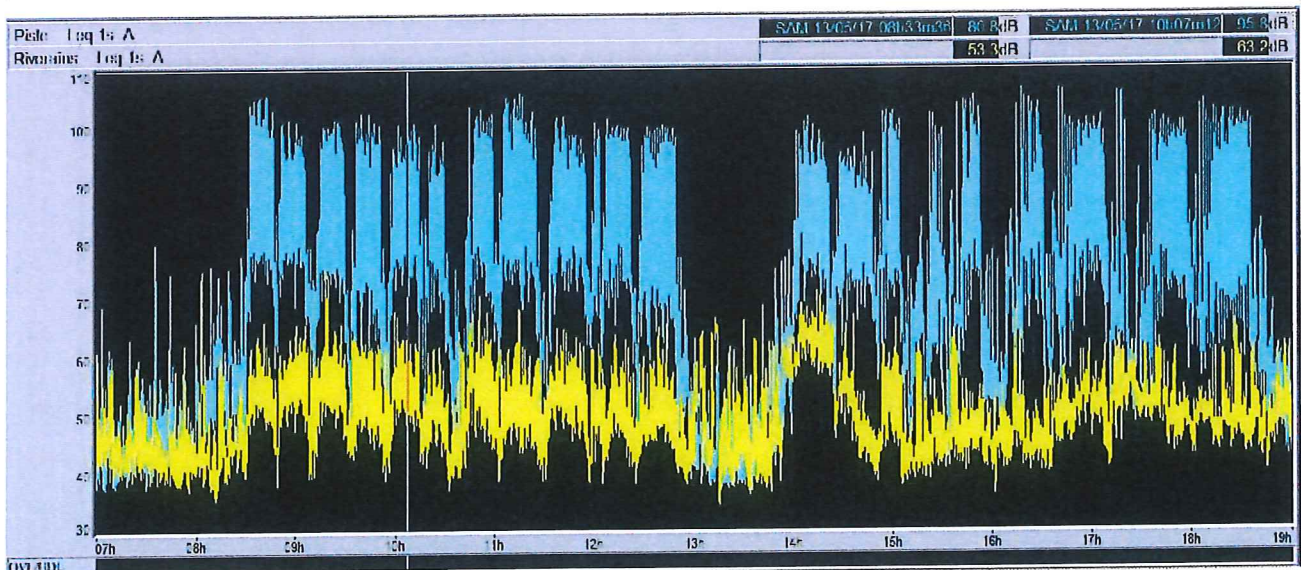
**Compétition FFM**

**Conditions météorologiques**

Heure	Température	Elométéo	Pluie	Humidité	Pl. de rosée	Vent moyen (ref.)	Pression
19h	23.4 °C	26.9	0 mm/lh	57%	14.4 °C	14 km/h (25.2 km/h)	1014.2hPa ↗
18h	23.3 °C	26.1	0 mm/lh	53%	13.2 °C	7 km/h (25.2 km/h)	1013.6hPa ↗
17h	24.6 °C	28.3	0 mm/lh	54%	14.7 °C	14 km/h (25.2 km/h)	1013.2hPa ↗
16h	24.1 °C	25.9	0 mm/lh	44%	11.1 °C	4 km/h (10.8 km/h)	1013.0hPa =
15h	24.0 °C	26.1	0 mm/lh	46%	11.7 °C	4 km/h (10.8 km/h)	1013.0hPa ↘
14h	24.1 °C	26.2	0 mm/lh	46%	11.8 °C	11 km/h (18 km/h)	1013.0hPa =
13h	24.7 °C	27.4	0 mm/lh	48%	12.9 °C	7 km/h (21.6 km/h)	1013.0hPa ↗
12h	22.0 °C	25.2	0 mm/lh	60%	13.9 °C	7 km/h (18 km/h)	1013.4hPa ↗
11h	21.3 °C	24.4	0 mm/lh	62%	13.7 °C	7 km/h (18 km/h)	1013.1hPa ↗
10h	18.3 °C		0 mm/lh	76%	14 °C	11 km/h (21.6 km/h)	1013.1hPa ↗
09h	15.2 °C		0 mm/lh	88%	13.2 °C	7 km/h (14.4 km/h)	1013.0hPa ↗
08h	13.5 °C		0 mm/lh	94%	12.6 °C	0 km/h (3.6 km/h)	1012.5hPa ↗

**EVOLUTIONS TEMPORELLES comparées : mesures de bruit au niveau de la ligne d'arrivée et au centre de Ledenon (rue des 4 vents)**

- \_ en bleu : niveau de bruit enregistré au dessus de la ligne d'arrivée
- \_ en jaune : niveau de bruit enregistré au centre de Ledenon (rue des 4 vents)





**JOURNEE DU 14/05/2017**

Ouverture du circuit :  
**de 9h à 12h30**  
et  
**de 14h à 17h30**

Mesures et Analyses réalisées selon méthode contrôle stipulée dans la norme NFS 31-011 et ce en 2 points simultanément : au dessus de la ligne d'arrivée du circuit et au centre de Ledenon.

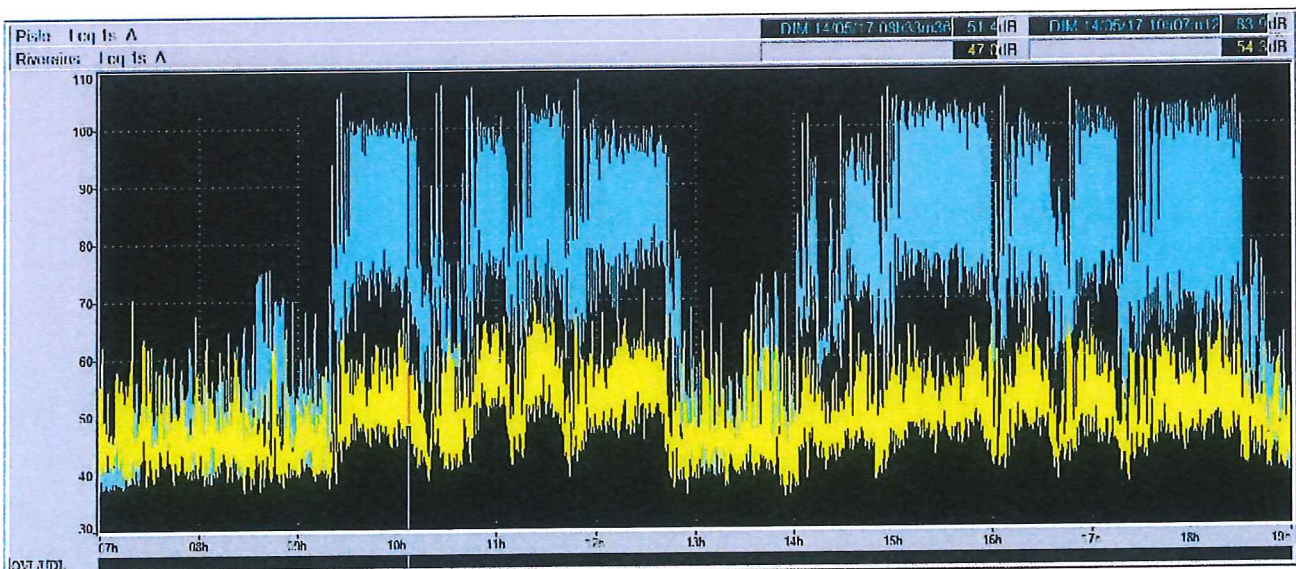
**Compétition FFM**

**Conditions météorologiques**

Heure	Température	Biométéo	Pluie	Humidité	Pt. de rosée	Vent moyen (raf.)	Pression
19h	24.5 °C	26.4	0 mm/1h	44%	11.4 °C	14 km/h (21.6 km/h)	1022.5hPa ↓
18h	25.8 °C	26.5	0 mm/1h	34%	8.7 °C	4 km/h (14.4 km/h)	1022.3hPa ↓
17h	26.5 °C	28	0 mm/1h	37%	10.6 °C	7 km/h (18 km/h)	1022.3hPa ↓
16h	26.3 °C	28.7	0 mm/1h	42%	12.4 °C	11 km/h (18 km/h)	1022.6hPa ↓
15h	25.3 °C	26.7	0 mm/1h	39%	10.3 °C	7 km/h (14.4 km/h)	1022.9hPa ↓
14h	24.4 °C	25.1	0 mm/1h	37%	8.8 °C	4 km/h (18 km/h)	1023.2hPa ↑
13h	22.7 °C	23.4	0 mm/1h	41%	8.8 °C	7 km/h (21.6 km/h)	1023.5hPa ↑
12h	21.6 °C	22.8	0 mm/1h	47%	9.8 °C	11 km/h (18 km/h)	1023.5hPa ↑
11h	20.1 °C	21.7	0 mm/1h	55%	10.8 °C	11 km/h (25.2 km/h)	1023.2hPa ↑
10h	19.4 °C		0 mm/1h	62%	11.9 °C	4 km/h (14.4 km/h)	1022.8hPa ↑
09h	17.9 °C		0 mm/1h	79%	14.2 °C	7 km/h (14.4 km/h)	1022.2hPa ↑
08h	14.1 °C		0 mm/1h	91%	12.7 °C	11 km/h (18 km/h)	1021.8hPa ↑

**EVOLUTIONS TEMPORELLES comparées : mesures de bruit au niveau de la ligne d'arrivée et au centre de Ledenon (rue des 4 vents)**

- \_ en bleu : niveau de bruit enregistré au dessus de la ligne d'arrivée
- \_ en jaune : niveau de bruit enregistré au centre de Ledenon (rue des 4 vents)





JOURNEE DU **15/05/2017**

Ouverture du circuit :  
de 9h à 12h30  
et  
de 14h à 17h30

Mesures et Analyses réalisées selon méthode contrôle stipulée dans la norme NFS 31-011 et ce en 2 points simultanément : au dessus de la ligne d'arrivée du circuit et au centre de Ledenon.

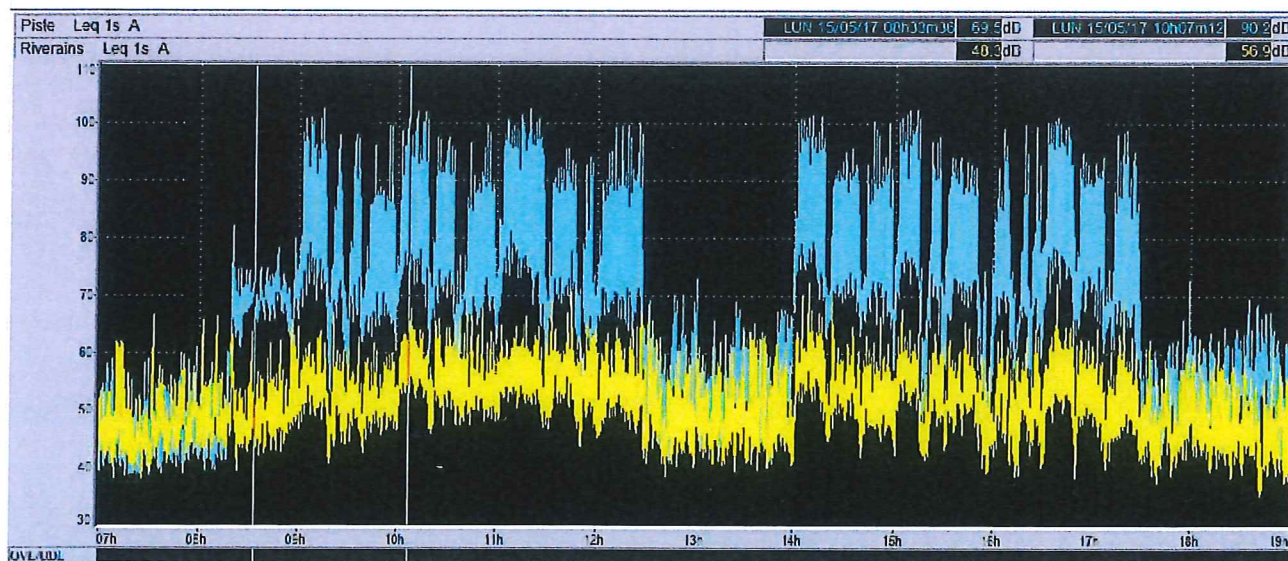
**Activité : motos**  
Type : roulage  
Nombre de véhicules moyen en piste : 39

## Conditions météorologiques

Heure	Température	Biométéo	Pluie	Humidité	Pt. de rosée	Vent moyen (raf.)	Pression
19h	27.1 °C	27.1	0 mm/lh	28%	7 °C	14 km/h (32.4 km/h)	1024.1hPa
18h	28.0 °C	28.1	0 mm/lh	27%	7.3 °C	18 km/h (36 km/h)	1023.8hPa
17h	28.8 °C	29	0 mm/lh	26%	7.4 °C	18 km/h (36 km/h)	1024.1hPa
16h	28.5 °C	28.5	0 mm/lh	25%	6.6 °C	18 km/h (39.6 km/h)	1024.6hPa
15h	27.8 °C	27.8	0 mm/lh	27%	7.1 °C	25 km/h (39.6 km/h)	1025.1hPa
14h	27.2 °C	27.2	0 mm/lh	28%	7.1 °C	18 km/h (39.6 km/h)	1025.8hPa
13h	26.0 °C	26.6	0 mm/lh	33%	8.5 °C	22 km/h (39.6 km/h)	1026.3hPa
12h	25.1 °C	26.6	0 mm/lh	40%	10.5 °C	18 km/h (39.6 km/h)	1026.6hPa
11h	23.4 °C	25.2	0 mm/lh	46%	11.1 °C	14 km/h (36 km/h)	1027.0hPa
10h	21.9 °C	23.5	0 mm/lh	49%	10.7 °C	18 km/h (39.6 km/h)	1027.0hPa
09h	20.2 °C	21.5	0 mm/lh	52%	10 °C	14 km/h (32.4 km/h)	1026.7hPa
08h	17.6 °C		0 mm/lh	59%	9.5 °C	11 km/h (21.6 km/h)	1026.8hPa

## EVOLUTIONS TEMPORELLES comparées : mesures de bruit au niveau de la ligne d'arrivée et au centre de Ledenon (rue des 4 vents)

- \_ en bleu : niveau de bruit enregistré au dessus de la ligne d'arrivée
- \_ en jaune : niveau de bruit enregistré au centre de Ledenon (rue des 4 vents)





JOURNEE DU **16/05/2017**

Ouverture du circuit :  
de 9h à 12h30  
et  
de 14h à 17h30

Mesures et Analyses réalisées selon méthode contrôlée stipulée dans la norme NFS 31-011 et ce en 2 points simultanément : au dessus de la ligne d'arrivée du circuit et au centre de Ledenon.

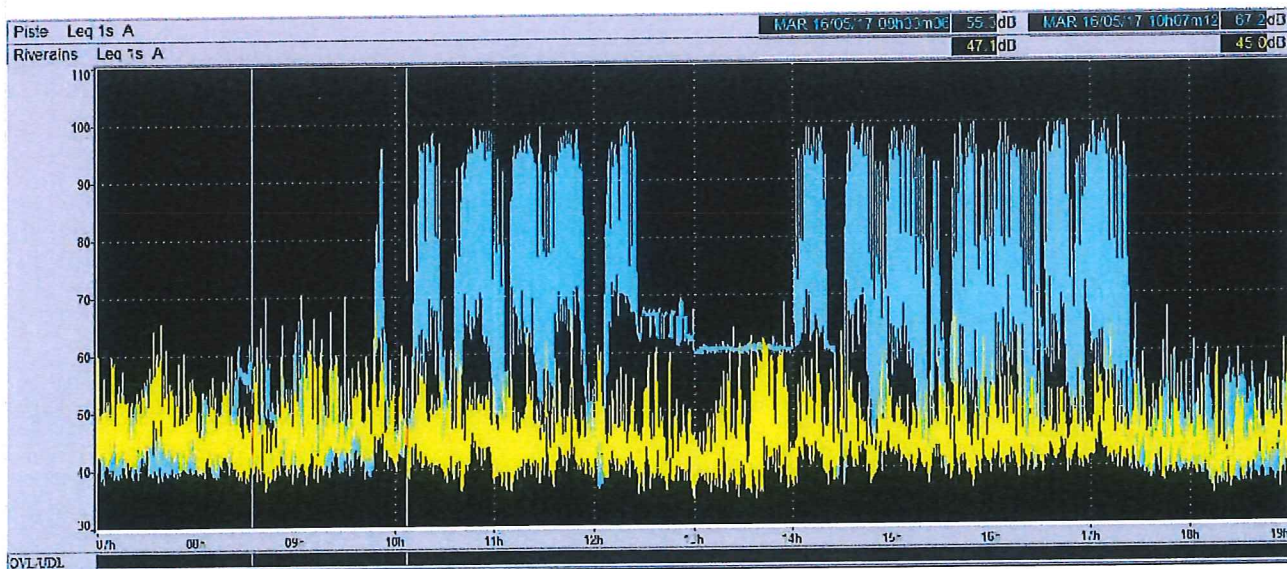
**Activité : AUTOS**  
Type : école de pilotage  
Nombre de véhicules moyen en piste : 6

### Conditions météorologiques

Heure	Température	Biométéo	Pluie	Humidité	Pt. de rosée	Vent moyen (raf.)	Pression
19h	24.0 °C	26.5	0 mm/1h	49%	12.6 °C	14 km/h (25.2 km/h)	1024.5hPa ↘
18h	24.6 °C		0 mm/1h	43%	11.2 °C	15 km/h (26.3 km/h)	1024.7hPa =
17h	25.4 °C	27.9	0 mm/1h ☁	45%	12.6 °C	18 km/h (32.4 km/h)	1024.8hPa ↘
16h	25.9 °C	28.1	0 mm/1h	42%	12 °C	18 km/h (36 km/h)	1025.2hPa ↘
15h	26.4 °C	28.1	0 mm/1h	38%	10.9 °C	18 km/h (32.4 km/h)	1025.5hPa ↘
14h	27.5 °C	30.3	0 mm/1h ☁	41%	13.1 °C	11 km/h (25.2 km/h)	1025.6hPa ↘
13h	26.5 °C	28	0 mm/1h	37%	10.6 °C	7 km/h (18 km/h)	1026.0hPa ↘
12h	25.8 °C	27.8	0 mm/1h	41%	11.5 °C	4 km/h (14.4 km/h)	1026.3hPa ↘
11h	24.8 °C	26.3	0 mm/1h ☁	41%	10.6 °C	7 km/h (21.6 km/h)	1026.5hPa ↗
10h	24.1 °C	26.2	0 mm/1h	46%	11.8 °C	11 km/h (21.6 km/h)	1026.3hPa ↗
09h	22.3 °C	24.1	0 mm/1h	49%	11.1 °C	11 km/h (21.6 km/h)	1026.5hPa ↗
08h	19.4 °C		0 mm/1h ☁	54%	9.8 °C	11 km/h (25.2 km/h)	1026.2hPa ↗

### EVOLUTIONS TEMPORELLES comparées : mesures de bruit au niveau de la ligne d'arrivée et au centre de Ledenon (rue des 4 vents)

- \_ en bleu : niveau de bruit enregistré au dessus de la ligne d'arrivée
- \_ en jaune : niveau de bruit enregistré au centre de Ledenon (rue des 4 vents)



**JOURNEE DU 17/05/2017**

Ouverture du circuit :  
de 9h à 12h30  
et  
de 14h à 17h30

Mesures et Analyses réalisées selon méthode contrôle stipulée dans la norme NFS 31-011 et ce en 2 points simultanément : au dessus de la ligne d'arrivée du circuit et au centre de Ledenon.

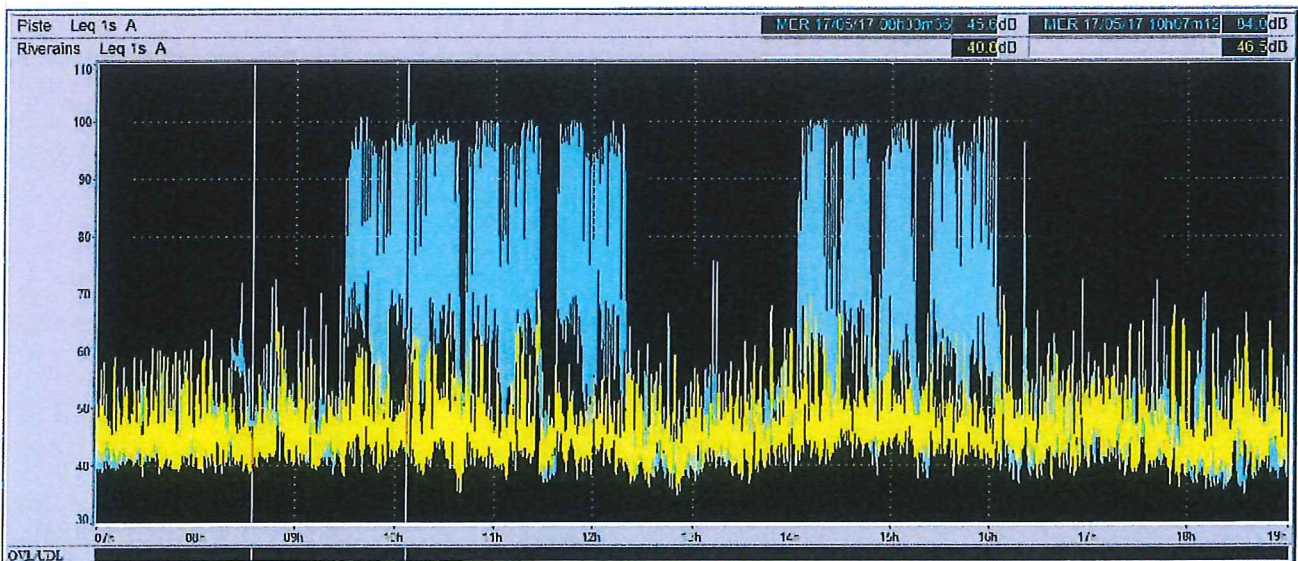
**Activité : AUTOS**  
Type : école de pilotage  
Nombre de véhicules moyen en piste : 6

**Conditions météorologiques**

Heure	Température	Biométéo	Pluie	Humidité	Pt. de rosée	Vent moyen (ref.)	Pression
19h	24.9 °C	26	0 mm/h	38%	9.6 °C	14 km/h (28.8 km/h)	1018.2hPa
18h	25.8 °C	27.1	0 mm/h	37%	10 °C	18 km/h (28.8 km/h)	1018.6hPa
17h	26.4 °C	28.3	0 mm/h	39%	11.3 °C	18 km/h (32.4 km/h)	1019.0hPa
16h	26.9 °C	28.6	0 mm/h	37%	11 °C	18 km/h (32.4 km/h)	1019.4hPa
15h	26.8 °C	28.1	0 mm/h	35%	10.1 °C	18 km/h (36 km/h)	1020.0hPa
14h	26.8 °C	28.3	0 mm/h	36%	10.5 °C	18 km/h (32.4 km/h)	1020.5hPa
13h	26.1 °C	28.2	0 mm/h	41%	11.8 °C	18 km/h (28.8 km/h)	1021.1hPa
12h	25.7 °C	28	0 mm/h	43%	12.2 °C	7 km/h (21.6 km/h)	1021.7hPa
11h	24.4 °C	27	0 mm/h	48%	12.7 °C	4 km/h (10.8 km/h)	1022.3hPa
10h	23.1 °C	25.5	0 mm/h	51%	12.4 °C	4 km/h (10.8 km/h)	1022.7hPa
09h	21.5 °C	24.2	0 mm/h	58%	12.9 °C	7 km/h (18 km/h)	1023.0hPa
08h	19.3 °C		0 mm/h	63%	12.1 °C	4 km/h (7.2 km/h)	1023.0hPa

**EVOLUTIONS TEMPORELLES comparées : mesures de bruit au niveau de la ligne d'arrivée et au centre de Ledenon (rue des 4 vents)**

- \_ en bleu : niveau de bruit enregistré au dessus de la ligne d'arrivée
- \_ en jaune : niveau de bruit enregistré au centre de Ledenon (rue des 4 vents)





JOURNEE DU 18/05/2017

Ouverture du circuit :  
de 9h à 12h30  
et  
de 14h à 17h30

Mesures et Analyses réalisées selon méthode contrôlée stipulée dans la norme NFS 31-011 et ce en 2 points simultanément : au dessus de la ligne d'arrivée du circuit et au centre de Ledenon.

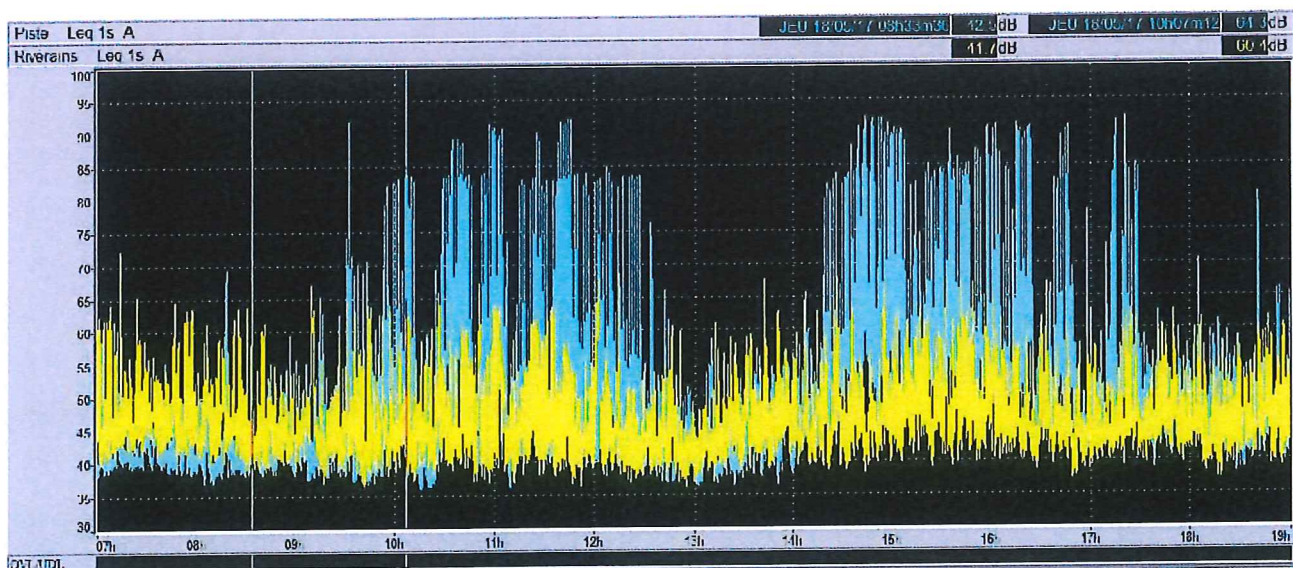
Activité : AUTOS  
Type : école de pilotage  
Nombre de véhicules moyen en piste : 6

Conditions météorologiques

Heure	Température	Biométéo	Pluie	Humidité	Pt. de rosée	Vent moyen (raf.)	Pression
19h	22.3 °C	24.9	0 mm/lh	55%	12.8 °C	25 km/h (36 km/h)	1012.9hPa ↓
18h	23.6 °C	25.5	0 mm/lh	46%	11.3 °C	22 km/h (39.6 km/h)	1012.8hPa ↓
17h	24.2 °C	26.2	0 mm/lh	45%	11.5 °C	22 km/h (36 km/h)	1012.7hPa ↓
16h	24.4 °C	26	0 mm/lh	42%	10.7 °C	22 km/h (39.6 km/h)	1013.1hPa ↓
15h	23.7 °C	25	0 mm/lh	42%	10 °C	22 km/h (39.6 km/h)	1013.5hPa ↓
14h	25.4 °C	27.2	0 mm/lh	41%	11.2 °C	22 km/h (39.6 km/h)	1013.6hPa ↓
13h	25.0 °C	27.8	0 mm/lh	48%	13.2 °C	14 km/h (28.8 km/h)	1013.7hPa ↓
12h	23.3 °C	25.8	0 mm/lh	51%	12.6 °C	11 km/h (18 km/h)	1014.4hPa ↓
11h	22.5 °C	25.4	0 mm/lh	56%	13.3 °C	7 km/h (14.4 km/h)	1014.9hPa ↓
10h	20.6 °C	22.4	0 mm/lh	55%	11.2 °C	0 km/h (7.2 km/h)	1015.4hPa ↗
09h	18.5 °C		0 mm/lh	65%	11.8 °C	4 km/h (10.8 km/h)	1015.5hPa ↗
08h	16.3 °C		0 mm/lh	73%	11.4 °C	4 km/h (10.8 km/h)	1015.6hPa ↓

EVOLUTIONS TEMPORELLES comparées : mesures de bruit au niveau de la ligne d'arrivée et au centre de Ledenon (rue des 4 vents)

- \_ en bleu : niveau de bruit enregistré au dessus de la ligne d'arrivée
- \_ en jaune : niveau de bruit enregistré au centre de Ledenon (rue des 4 vents)



**JOURNEE DU 19/05/2017**

Ouverture du circuit :  
de 9h à 12h30  
et  
de 14h à 17h30

Mesures et Analyses réalisées selon méthode contrôle stipulée dans la norme NFS 31-011 et ce en 2 points simultanément : au dessus de la ligne d'arrivée du circuit et au centre de Ledenon.

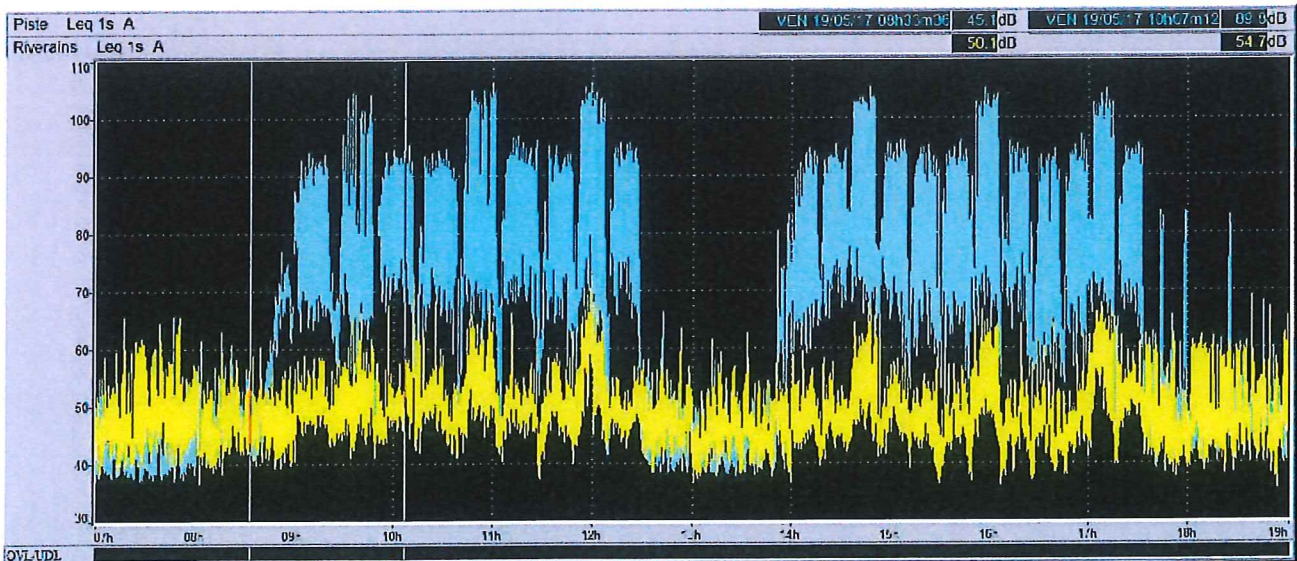
**Activité : karting**  
Type : roulage  
Nombre de véhicules moyen en piste : 35

**Conditions météorologiques**

Heure	Température	Biométéo	Pluie	Humidité	Pt. de rosée	Vent moyen (raf.)	Pression
19h	21.5 °C	21.5	0 mm/h	29%	2.7 °C	18 km/h (32.4 km/h)	1016.9hPa ↗
18h	22.1 °C	22.1	0 mm/h	31%	4.2 °C	14 km/h (36 km/h)	1016.4hPa ↘
17h	22.0 °C	22	0 mm/h	29%	3.1 °C	18 km/h (36 km/h)	1016.4hPa ↘
16h	21.8 °C	21.8	0 mm/h	31%	3.9 °C	14 km/h (39.6 km/h)	1016.5hPa ↘
15h	20.6 °C	20.6	0 mm/h	34%	4.2 °C	14 km/h (32.4 km/h)	1017.0hPa ↘
14h	19.5 °C		0 mm/h	39%	5.2 °C	11 km/h (32.4 km/h)	1017.4hPa ↘
13h	18.3 °C		0 mm/h	42%	5.2 °C	14 km/h (32.4 km/h)	1017.7hPa ↘
12h	18.0 °C		0 mm/h	45%	5.9 °C	14 km/h (28.8 km/h)	1018.0hPa ↗
11h	16.6 °C		0 mm/h	58%	8.3 °C	11 km/h (25.2 km/h)	1017.9hPa ↗
10h	15.5 °C		0 mm/h	60%	7.8 °C	11 km/h (28.8 km/h)	1018.1hPa ↗
09h	14.2 °C		0 mm/h	66%	7.9 °C	11 km/h (21.6 km/h)	1017.8hPa ↗
08h	12.0 °C		0 mm/h	72%	7.1 °C	7 km/h (21.6 km/h)	1017.2hPa ↗

**EVOLUTIONS TEMPORELLES comparées : mesures de bruit au niveau de la ligne d'arrivée et au centre de Ledenon (rue des 4 vents)**

- \_ en bleu : niveau de bruit enregistré au dessus de la ligne d'arrivée
- \_ en jaune : niveau de bruit enregistré au centre de Ledenon (rue des 4 vents)





**JOURNEE DU 20/05/2017**

Ouverture du circuit :  
**de 9h à 12h30**  
**et**  
**de 14h à 17h30**

Mesures et Analyses réalisées selon méthode contrôle stipulée dans la norme NFS 31-011 et ce en 2 points simultanément : au dessus de la ligne d'arrivée du circuit et au centre de Ledenon.

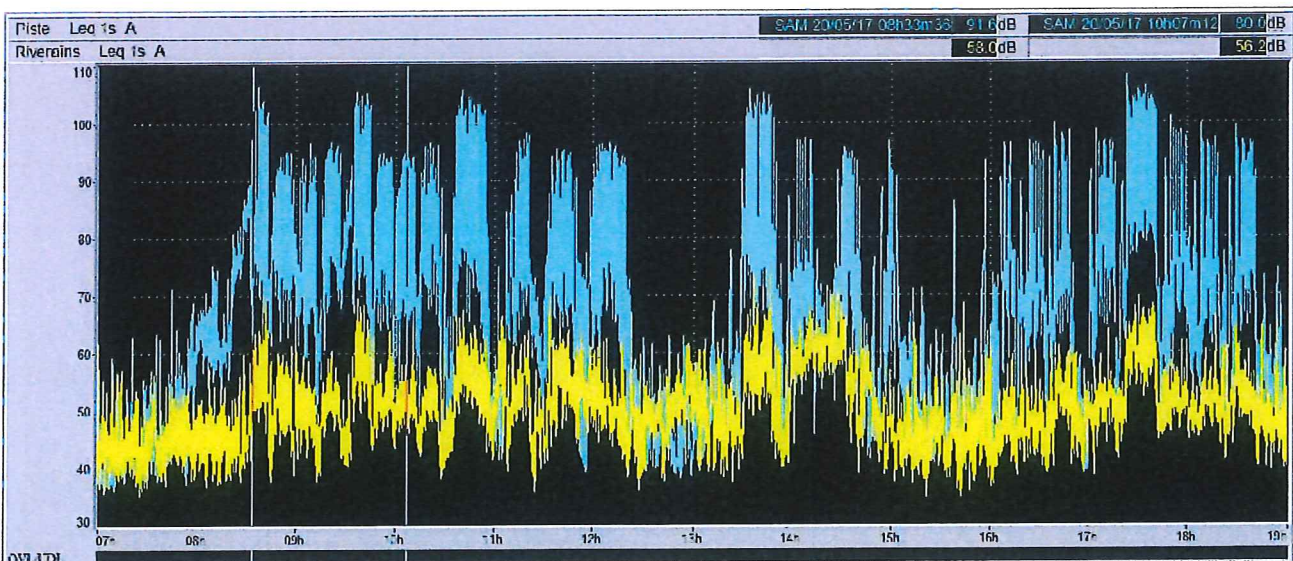
**Activité : compétition FFSA**

**Conditions météorologiques**

Heure	Température	Biométéo	Pluie	Humidité	Pt. de rosée	Vent moyen (ref.)	Pression
19h	24.4 °C	24.6	0 mm/h	34%	7.5 °C	14 km/h (21.6 km/h)	1018.8hPa
18h	25.5 °C	25.5	0 mm/h	30%	6.6 °C	14 km/h (25.2 km/h)	1019.1hPa
17h	25.9 °C	27	0 mm/h	36%	9.7 °C	11 km/h (25.2 km/h)	1019.3hPa
16h	25.6 °C	25.6	0 mm/h	30%	6.7 °C	11 km/h (21.6 km/h)	1019.6hPa
15h	25.6 °C	25.6	0 mm/h	30%	6.7 °C	4 km/h (21.6 km/h)	1020.0hPa
14h	25.0 °C	25.4	0 mm/h	34%	8 °C	11 km/h (25.2 km/h)	1020.3hPa
13h	24.2 °C	25	0 mm/h	38%	9 °C	11 km/h (32.4 km/h)	1020.7hPa
12h	22.7 °C	22.8	0 mm/h	37%	7.3 °C	18 km/h (46.8 km/h)	1021.0hPa
11h	21.2 °C	21.5	0 mm/h	42%	7.8 °C	22 km/h (43.2 km/h)	1021.1hPa
10h	19.2 °C		0 mm/h	44%	6.6 °C	25 km/h (50.4 km/h)	1021.1hPa
09h	18.4 °C		0 mm/h	45%	6.2 °C	18 km/h (46.8 km/h)	1021.2hPa
08h	16.3 °C		0 mm/h	48%	5.3 °C	18 km/h (36 km/h)	1021.0hPa

**EVOLUTIONS TEMPORELLES comparées : mesures de bruit au niveau de la ligne d'arrivée et au centre de Ledenon (rue des 4 vents)**

- \_ en bleu : niveau de bruit enregistré au dessus de la ligne d'arrivée
- \_ en jaune : niveau de bruit enregistré au centre de Ledenon (rue des 4 vents)





JOURNEE DU **21/05/2017**

Ouverture du circuit :  
**de 9h à 12h30**  
et  
**de 14h à 17h30**

Mesures et Analyses réalisées selon méthode contrôle stipulée dans la norme NFS 31-011 et ce en 2 points simultanément : au dessus de la ligne d'arrivée du circuit et au centre de Ledenon.

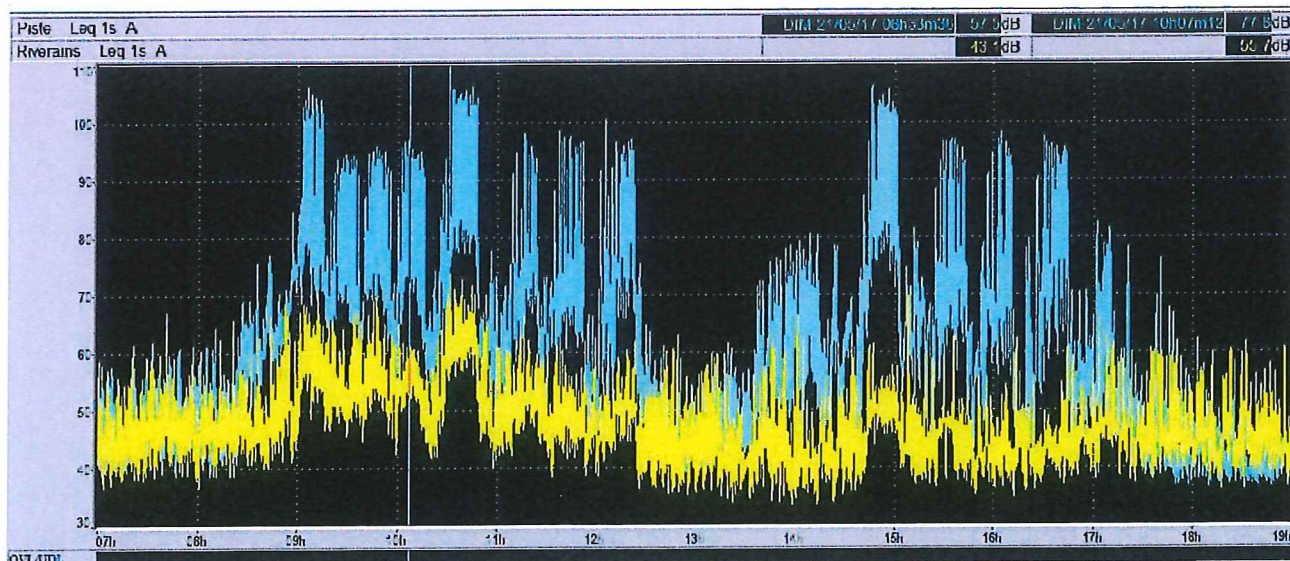
Activité : **compétition FFSA**

## Conditions météorologiques

Heure	Température	Biométéo	Pluie	Humidité	Pl. de rosée	Vent moyen (raf.)	Pression
19h	24.4 °C	24.6	0 mm/h	34%	7.5 °C	14 km/h (21.6 km/h)	1018.8hPa
18h	25.5 °C	25.5	0 mm/h	30%	6.6 °C	14 km/h (25.2 km/h)	1019.1hPa
17h	25.9 °C	27	0 mm/h	36%	9.7 °C	11 km/h (25.2 km/h)	1019.3hPa
16h	25.6 °C	25.6	0 mm/h	30%	6.7 °C	11 km/h (21.6 km/h)	1019.6hPa
15h	25.6 °C	25.6	0 mm/h	30%	6.7 °C	4 km/h (21.6 km/h)	1020.0hPa
14h	25.0 °C	25.4	0 mm/h	34%	8 °C	11 km/h (25.2 km/h)	1020.3hPa
13h	24.2 °C	25	0 mm/h	38%	9 °C	11 km/h (32.4 km/h)	1020.7hPa
12h	22.7 °C	22.8	0 mm/h	37%	7.3 °C	18 km/h (46.8 km/h)	1021.0hPa
11h	21.2 °C	21.5	0 mm/h	42%	7.8 °C	22 km/h (43.2 km/h)	1021.1hPa
10h	19.2 °C		0 mm/h	44%	6.6 °C	25 km/h (50.4 km/h)	1021.1hPa
09h	18.4 °C		0 mm/h	45%	6.2 °C	18 km/h (46.8 km/h)	1021.2hPa
08h	16.3 °C		0 mm/h	48%	5.3 °C	18 km/h (36 km/h)	1021.0hPa

## EVOLUTIONS TEMPORELLES comparées : mesures de bruit au niveau de la ligne d'arrivée et au centre de Ledenon (rue des 4 vents)

- \_ en bleu : niveau de bruit enregistré au dessus de la ligne d'arrivée
- \_ en jaune : niveau de bruit enregistré au centre de Ledenon (rue des 4 vents)







JOURNEE DU 22/05/2017

Ouverture du circuit :  
de 9h à 12h30  
et  
de 14h à 17h30

Mesures et Analyses réalisées selon méthode contrôle stipulée dans la norme NFS 31-011 et ce en 2 points simultanément : au dessus de la ligne d'arrivée du circuit et au centre de Ledenon.

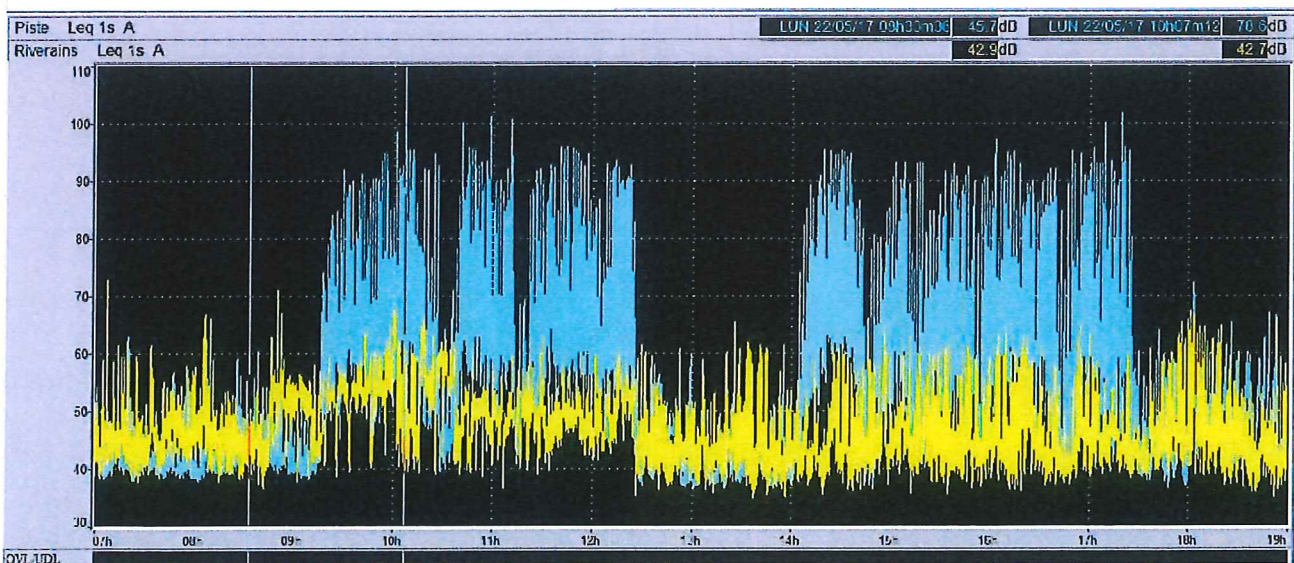
Activité : autos  
Type : Roulage  
Nombre de véhicules moyen en piste : 7

Conditions météorologiques

Heure	Température	Biométeo	Pluie	Humidité	Pl. de rosée	Vent moyen (raf.)	Pression
19h	23.1 °C	24	0 mm/1h	41%	9.1 °C	7 km/h (18 km/h)	1017.7hPa ↓
18h	23.8 °C	24.4	0 mm/1h	38%	8.6 °C	11 km/h (21.6 km/h)	1018.1hPa ↓
17h	23.2 °C	23.2	0 mm/1h ☁	35%	6.9 °C	11 km/h (28.8 km/h)	1018.4hPa ↓
16h	24.6 °C	26.1	0 mm/1h	41%	10.5 °C	7 km/h (18 km/h)	1018.7hPa ↓
15h	23.4 °C	23.8	0 mm/1h	37%	7.9 °C	7 km/h (18 km/h)	1019.2hPa ↓
14h	23.0 °C	23.7	0 mm/1h ☁	40%	8.7 °C	4 km/h (10.8 km/h)	1019.4hPa ↓
13h	20.3 °C	20.5	0 mm/1h	44%	7.6 °C	7 km/h (10.8 km/h)	1020.1hPa ↑
12h	19.6 °C		0 mm/1h	56%	10.6 °C	4 km/h (7.2 km/h)	1020.0hPa ↑
11h	18.7 °C		0 mm/1h ☁	55%	9.5 °C	4 km/h (7.2 km/h)	1020.0hPa ↑
10h	18.7 °C		0 mm/1h	62%	11.3 °C	7 km/h (10.8 km/h)	1019.6hPa ↑
09h	17.1 °C		0 mm/1h	78%	13.2 °C	4 km/h (7.2 km/h)	1019.5hPa ↑
08h	14.7 °C		0 mm/1h ☁	79%	11.1 °C	0 km/h (10.8 km/h)	1019.1hPa ↑

EVOLUTIONS TEMPORELLES comparées : mesures de bruit au niveau de la ligne d'arrivée et au centre de Ledenon (rue des 4 vents)

- \_ en bleu : niveau de bruit enregistré au dessus de la ligne d'arrivée
- \_ en jaune : niveau de bruit enregistré au centre de Ledenon (rue des 4 vents)





JOURNEE DU **23/05/2017**

Ouverture du circuit :  
**de 9h à 12h30**  
et  
**de 14h à 17h30**

Mesures et Analyses réalisées selon méthode contrôle stipulée dans la norme NFS 31-011 et ce en 2 points simultanément : au dessus de la ligne d'arrivée du circuit et au centre de Ledenon.

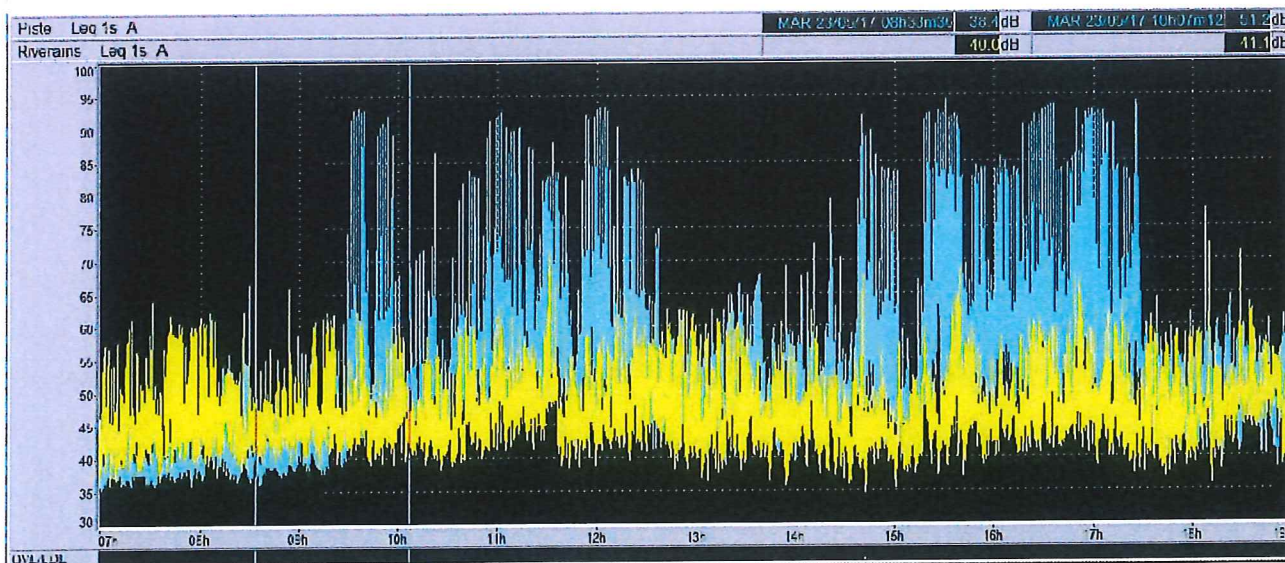
**Activité : AUTOS**  
Type : Ecole de pilotage  
Nombre de véhicules moyen en piste : 6

### Conditions météorologiques

Heure	Température	Biométéo	Pluie	Humidité	Pt. de rosée	Vent moyen (nat.)	Pression
19h	29.6 °C	32.3	0 mm/1h	36%	12.9 °C	14 km/h (32.4 km/h)	1016.9hPa
18h	30.2 °C	33.2	0 mm/1h	36%	13.5 °C	14 km/h (32.4 km/h)	1016.9hPa
17h	30.8 °C	33.6	0 mm/1h	34%	13.1 °C	18 km/h (28.8 km/h)	1017.1hPa
16h	31.6 °C	34	0 mm/1h	31%	12.4 °C	11 km/h (25.2 km/h)	1017.0hPa
15h	31.0 °C	33.6	0 mm/1h	33%	12.8 °C	11 km/h (32.4 km/h)	1017.5hPa
14h	30.1 °C	32.8	0 mm/1h	35%	13 °C	14 km/h (32.4 km/h)	1018.0hPa
13h	29.0 °C	31	0 mm/1h	34%	11.5 °C	18 km/h (32.4 km/h)	1018.4hPa
12h	28.4 °C	31.2	0 mm/1h	39%	13.1 °C	14 km/h (28.8 km/h)	1018.4hPa
11h	26.7 °C	29.1	0 mm/1h	41%	12.4 °C	14 km/h (28.8 km/h)	1018.6hPa
10h	24.7 °C	27.1	0 mm/1h	46%	12.3 °C	7 km/h (18 km/h)	1018.8hPa
09h	22.2 °C	24.1	0 mm/1h	50%	11.3 °C	4 km/h (10.8 km/h)	1018.6hPa
08h	18.0 °C		0 mm/1h	64%	11.1 °C	4 km/h (7.2 km/h)	1018.6hPa

### EVOLUTIONS TEMPORELLES comparées : mesures de bruit au niveau de la ligne d'arrivée et au centre de Ledenon (rue des 4 vents)

\_ en bleu : niveau de bruit enregistré au dessus de la ligne d'arrivée  
\_ en jaune : niveau de bruit enregistré au centre de Ledenon (rue des 4 vents)





**JOURNEE DU 24/05/2017**

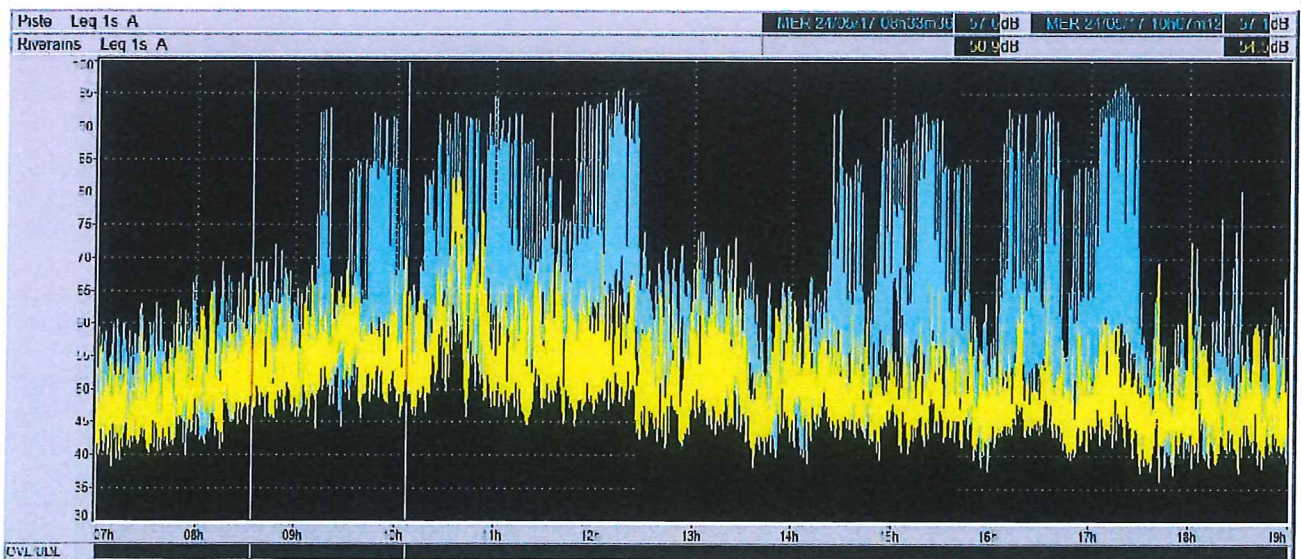
Ouverture du circuit : <b>de 9h à 12h30</b> et <b>de 14h à 17h30</b>	Mesures et Analyses réalisées selon méthode contrôle stipulée dans la norme NFS 31-011 et ce en 2 points simultanément : au dessus de la ligne d'arrivée du circuit et au centre de Ledenon.	<b>Activité : AUTOS</b> Type : Ecole de pilotage Nombre de véhicules moyen en piste : 6
---	--	---

**Conditions météorologiques**

Heure	Température	Biométéo	Pluie	Humidité	Pt. de rosée	Vent moyen (raf.)	Pression
19h	30.0 °C	32.2	0 mm/h	33%	12 °C	18 km/h (32.4 km/h)	1015.8hPa ↓
18h	31.0 °C	33.2	0 mm/h	31%	11.9 °C	18 km/h (32.4 km/h)	1016.1hPa ↓
17h	31.4 °C	33.5	0 mm/h	30%	11.7 °C	18 km/h (36 km/h)	1016.5hPa ↓
16h	31.3 °C	33.8	0 mm/h	32%	12.6 °C	14 km/h (39.6 km/h)	1016.9hPa ↓
15h	30.3 °C	33.6	0 mm/h	37%	14 °C	18 km/h (36 km/h)	1017.4hPa ↓
14h	30.2 °C	33.7	0 mm/h	38%	14.3 °C	18 km/h (39.6 km/h)	1017.8hPa ↓
13h	28.5 °C	31.6	0 mm/h	40%	13.6 °C	25 km/h (46.8 km/h)	1018.3hPa ↓
12h	27.4 °C	30.5	0 mm/h	43%	13.7 °C	29 km/h (54 km/h)	1018.6hPa ↓
11h	26.5 °C	29.6	0 mm/h	45%	13.6 °C	25 km/h (57.6 km/h)	1018.6hPa ↓
10h	25.1 °C	28.2	0 mm/h	49%	13.6 °C	25 km/h (57.6 km/h)	1018.8hPa ↑
09h	23.8 °C	26.9	0 mm/h	53%	13.6 °C	22 km/h (43.2 km/h)	1018.9hPa ↑
08h	22.5 °C	25.6	0 mm/h	57%	13.6 °C	14 km/h (32.4 km/h)	1018.8hPa ↑

**EVOLUTIONS TEMPORELLES comparées : mesures de bruit au niveau de la ligne d'arrivée et au centre de Ledenon (rue des 4 vents)**

\_ en bleu : niveau de bruit enregistré au dessus de la ligne d'arrivée  
 \_ en jaune : niveau de bruit enregistré au centre de Ledenon (rue des 4 vents)





**JOURNEE DU 25/05/2017**

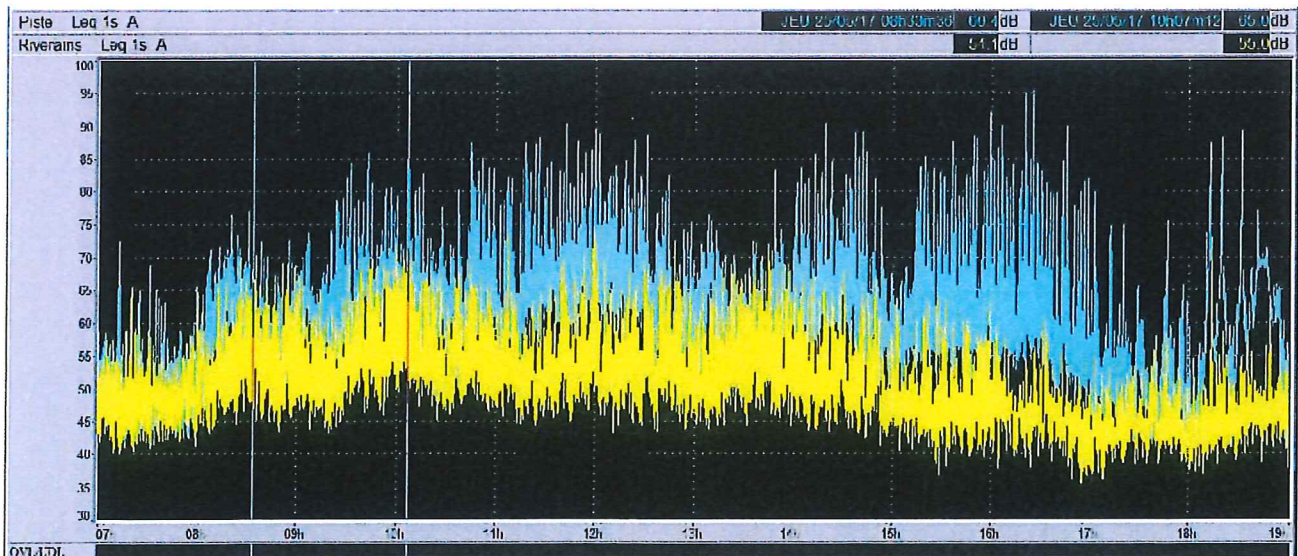
Ouverture du circuit : <b>de 9h à 12h30</b> et <b>de 14h à 17h30</b>	Mesures et Analyses réalisées selon méthode contrôlée stipulée dans la norme NFS 31-011 et ce en 2 points simultanément : au dessus de la ligne d'arrivée du circuit et au centre de Ledenon.	<b>Activité : AUTOS</b> Type : Ecole de pilotage Nombre de véhicules moyen en piste : 7
---	---	---

**Conditions météorologiques**

Heure	Température	Biométéo	Pluie	Humidité	Pl. de rosée	Vent moyen (raf.)	Pression
19h	26.6 °C	31.2	0 mm/h	53%	16.2 °C	11 km/h (28.8 km/h)	1014.0hPa ↕
18h	27.7 °C	32.8	0 mm/h	52%	16.9 °C	22 km/h (36 km/h)	1013.8hPa ↘
17h	30.9 °C	32.8	0 mm/h	30%	11.3 °C	22 km/h (39.6 km/h)	1013.5hPa ↘
16h	31.2 °C	33	0 mm/h	29%	11.1 °C	22 km/h (36 km/h)	1013.7hPa ↘
15h	31.1 °C	32.5	0 mm/h	28%	10.4 °C	14 km/h (46.8 km/h)	1013.8hPa ↘
14h	30.0 °C	31	0 mm/h	28%	9.5 °C	29 km/h (50.4 km/h)	1013.9hPa ↘
13h	29.1 °C	30.7	0 mm/h	32%	10.7 °C	22 km/h (43.2 km/h)	1014.2hPa ↘
12h	27.7 °C	29.8	0 mm/h	37%	11.7 °C	22 km/h (39.6 km/h)	1014.4hPa ↘
11h	27.1 °C	29.5	0 mm/h	40%	12.3 °C	14 km/h (39.6 km/h)	1014.6hPa ↗
10h	25.3 °C	27.4	0 mm/h	43%	11.8 °C	18 km/h (36 km/h)	1014.8hPa ↗
09h	23.9 °C	25.9	0 mm/h	46%	11.6 °C	11 km/h (28.8 km/h)	1015.1hPa ↗
08h	21.8 °C	23.2	0 mm/h	48%	10.3 °C	14 km/h (28.8 km/h)	1014.4hPa ↘

**EVOLUTIONS TEMPORELLES comparées : mesures de bruit au niveau de la ligne d'arrivée et au centre de Ledenon (rue des 4 vents)**

- \_ en bleu : niveau de bruit enregistré au dessus de la ligne d'arrivée
- \_ en jaune : niveau de bruit enregistré au centre de Ledenon (rue des 4 vents)



**JOURNEE DU 26/05/2017**

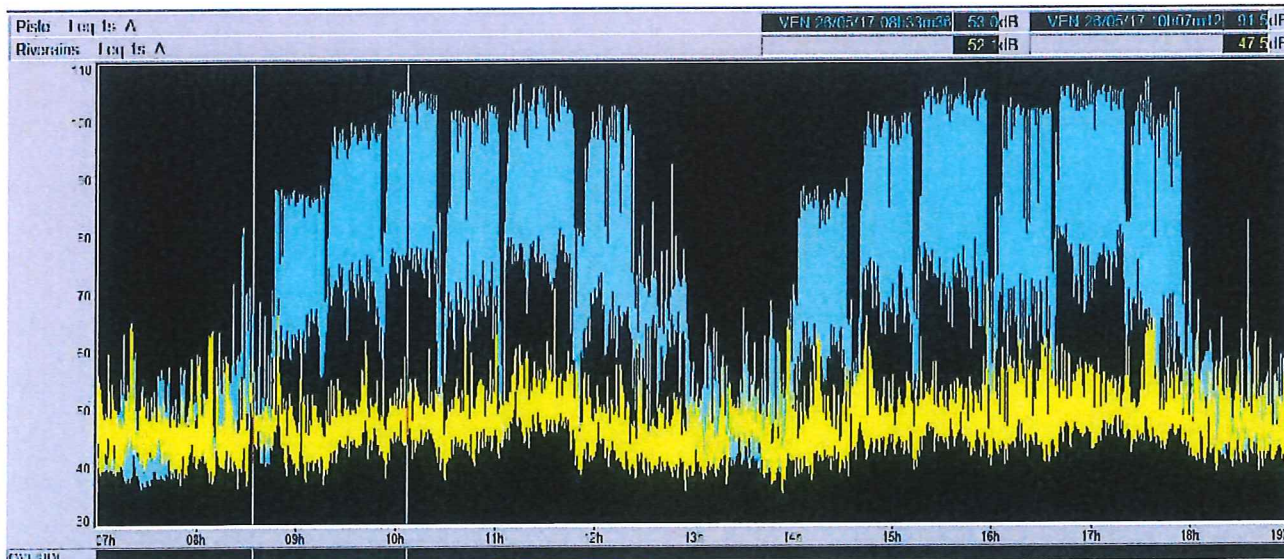
Ouverture du circuit : **de 9h à 12h30 et de 14h à 17h30** Mesures et Analyses réalisées selon méthode contrôle stipulée dans la norme NFS 31-011 et ce en 2 points simultanément : au dessus de la ligne d'arrivée du circuit et au centre de Ledenon. **Activité : compétition FFM**

**Conditions météorologiques**

Heure	Température	Biométéo	Pluie	Humidité	Pt. de rosée	Vent moyen (raf.)	Pression
19h	24.6 °C	27.4	0 mm/lh	49%	13.2 °C	14 km/h (32.4 km/h)	1016.6hPa
18h	25.0 °C	28	0 mm/lh	49%	13.5 °C	18 km/h (32.4 km/h)	1016.7hPa
17h	26.3 °C	29.3	0 mm/lh	45%	13.4 °C	18 km/h (36 km/h)	1016.7hPa
16h	26.8 °C	30.6	0 mm/lh	48%	14.9 °C	18 km/h (32.4 km/h)	1016.7hPa
15h	26.8 °C	30.4	0 mm/lh	47%	14.5 °C	18 km/h (32.4 km/h)	1016.8hPa
14h	27.1 °C	32.1	0 mm/lh	53%	16.7 °C	14 km/h (28.8 km/h)	1017.0hPa
13h	26.8 °C	30.8	0 mm/lh	49%	15.2 °C	18 km/h (32.4 km/h)	1016.9hPa
12h	25.3 °C	29.4	0 mm/lh	54%	15.3 °C	11 km/h (21.6 km/h)	1017.2hPa
11h	23.8 °C	27.9	0 mm/lh	59%	15.3 °C	7 km/h (18 km/h)	1017.3hPa
10h	22.5 °C	26.1	0 mm/lh	61%	14.6 °C	7 km/h (18 km/h)	1017.2hPa
09h	21.7 °C	25.9	0 mm/lh	68%	15.5 °C	4 km/h (7.2 km/h)	1017.0hPa
08h	19.3 °C		0 mm/lh	77%	15.2 °C	0 km/h (7.2 km/h)	1016.7hPa

**EVOLUTIONS TEMPORELLES comparées : mesures de bruit au niveau de la ligne d'arrivée et au centre de Ledenon (rue des 4 vents)**

\_ en bleu : niveau de bruit enregistré au dessus de la ligne d'arrivée  
 \_ en jaune : niveau de bruit enregistré au centre de Ledenon (rue des 4 vents)



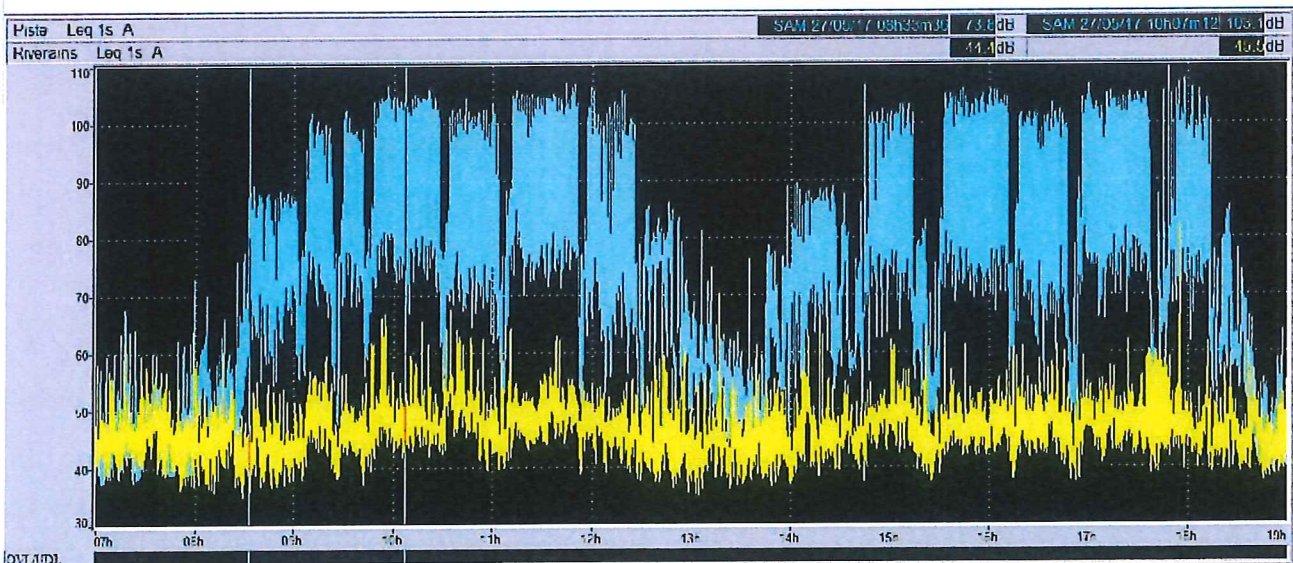
**JOURNEE DU 27/05/2017**

Ouverture du circuit : **de 9h à 12h30 et de 14h à 17h30** Mesures et Analyses réalisées selon méthode contrôle stipulée dans la norme NFS 31-011 et ce en 2 points simultanément : au dessus de la ligne d'arrivée du circuit et au centre de Ledenon. **Activité : compétition FFM**

Heure	Température	Biométéo	Pluie	Humidité	Pt. de rosée	Vent moyen (ref.)	Pression
15h	27.6 °C	29.4	0 mm/lh	36%	11.2 °C	11 km/h (28.8 km/h)	1018.8hPa ↓
16h	28.0 °C	29.6	0 mm/lh	34%	10.7 °C	14 km/h (25.2 km/h)	1019.0hPa ↓
17h	28.8 °C	30.5	0 mm/lh	33%	10.9 °C	14 km/h (28.8 km/h)	1019.1hPa ↓
16h	28.5 °C	30.3	0 mm/lh	34%	11.1 °C	22 km/h (32.4 km/h)	1019.4hPa ↓
15h	28.6 °C	30.4	0 mm/lh	34%	11.2 °C	14 km/h (28.8 km/h)	1019.6hPa ↓
14h	28.3 °C	30.8	0 mm/lh	38%	12.6 °C	11 km/h (25.2 km/h)	1019.8hPa =
13h	27.7 °C	30.2	0 mm/lh	39%	12.5 °C	14 km/h (25.2 km/h)	1020.1hPa ↑
12h	26.7 °C	28.9	0 mm/lh	40%	12 °C	7 km/h (18 km/h)	1020.0hPa ↑
11h	25.9 °C	28.7	0 mm/lh	45%	13.1 °C	4 km/h (14.4 km/h)	1019.8hPa ↑
10h	24.3 °C	26.8	0 mm/lh	48%	12.6 °C	7 km/h (10.8 km/h)	1020.0hPa ↑
09h	22.4 °C	25.5	0 mm/lh	58%	13.7 °C	4 km/h (14.4 km/h)	1020.0hPa ↑
08h	19.9 °C		0 mm/lh	71%	14.5 °C	4 km/h (7.2 km/h)	1019.7hPa ↑

**EVOLUTIONS TEMPORELLES comparées : mesures de bruit au niveau de la ligne d'arrivée et au centre de Ledenon (rue des 4 vents)**

\_ en bleu : niveau de bruit enregistré au dessus de la ligne d'arrivée  
\_ en jaune : niveau de bruit enregistré au centre de Ledenon (rue des 4 vents)





JOURNEE DU **28/05/2017**

Ouverture du circuit :  
de 9h à 12h30  
et  
de 14h à 17h30

Mesures et Analyses réalisées selon méthode contrôle stipulée dans la norme NFS 31-011 et ce en 2 points simultanément : au dessus de la ligne d'arrivée du circuit et au centre de Ledenon.

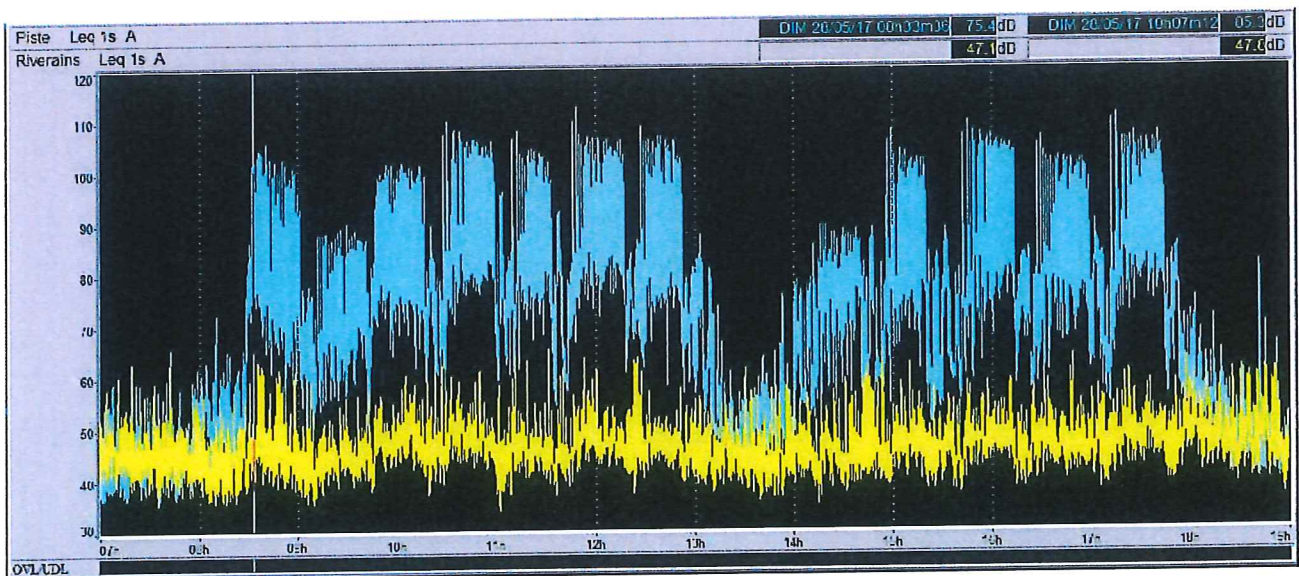
Activité : **compétition FFM**

### Conditions météorologiques

Heure	Température	Biométéo	Pluie	Humidité	Pt. de rosée	Vent moyen (rat.)	Pression
19h	27.2 °C	28.2	0 mm/1h	33%	9.5 °C	14 km/h (25.2 km/h)	1018.7hPa
18h	28.6 °C	29.5	0 mm/1h	30%	9.3 °C	14 km/h (25.2 km/h)	1019.0hPa
17h	28.5 °C	29.2	0 mm/1h	29%	8.7 °C	18 km/h (28.8 km/h)	1019.5hPa
16h	28.6 °C	29.3	0 mm/1h	29%	8.8 °C	22 km/h (39.6 km/h)	1019.8hPa
15h	28.9 °C	30	0 mm/1h	30%	9.6 °C	22 km/h (36 km/h)	1020.2hPa
14h	28.4 °C	31.2	0 mm/1h	39%	13.1 °C	18 km/h (32.4 km/h)	1020.5hPa
13h	28.1 °C	30.7	0 mm/1h	39%	12.8 °C	14 km/h (28.8 km/h)	1020.9hPa
12h	26.6 °C	28.8	0 mm/1h	40%	11.9 °C	11 km/h (21.6 km/h)	1021.0hPa
11h	25.9 °C	28.5	0 mm/1h	44%	12.7 °C	4 km/h (14.4 km/h)	1021.1hPa
10h	24.8 °C	26.7	0 mm/1h	43%	11.4 °C	4 km/h (10.8 km/h)	1021.2hPa
09h	22.8 °C	25.2	0 mm/1h	52%	12.4 °C	4 km/h (7.2 km/h)	1021.1hPa
08h	19.7 °C		0 mm/1h	66%	13.2 °C	0 km/h (7.2 km/h)	1021.0hPa

### EVOLUTIONS TEMPORELLES comparées : mesures de bruit au niveau de la ligne d'arrivée et au centre de Ledenon (rue des 4 vents)

- \_ en bleu : niveau de bruit enregistré au dessus de la ligne d'arrivée
- \_ en jaune : niveau de bruit enregistré au centre de Ledenon (rue des 4 vents)





**JOURNEE DU 29/05/2017**

Ouverture du circuit :  
de 9h à 12h30  
et  
de 14h à 17h30

Mesures et Analyses réalisées selon méthode contrôle stipulée dans la norme NFS 31-011 et ce en 2 points simultanément : au dessus de la ligne d'arrivée du circuit et au centre de Ledenon.

**Activité : MOTOS**

Type : Roulage

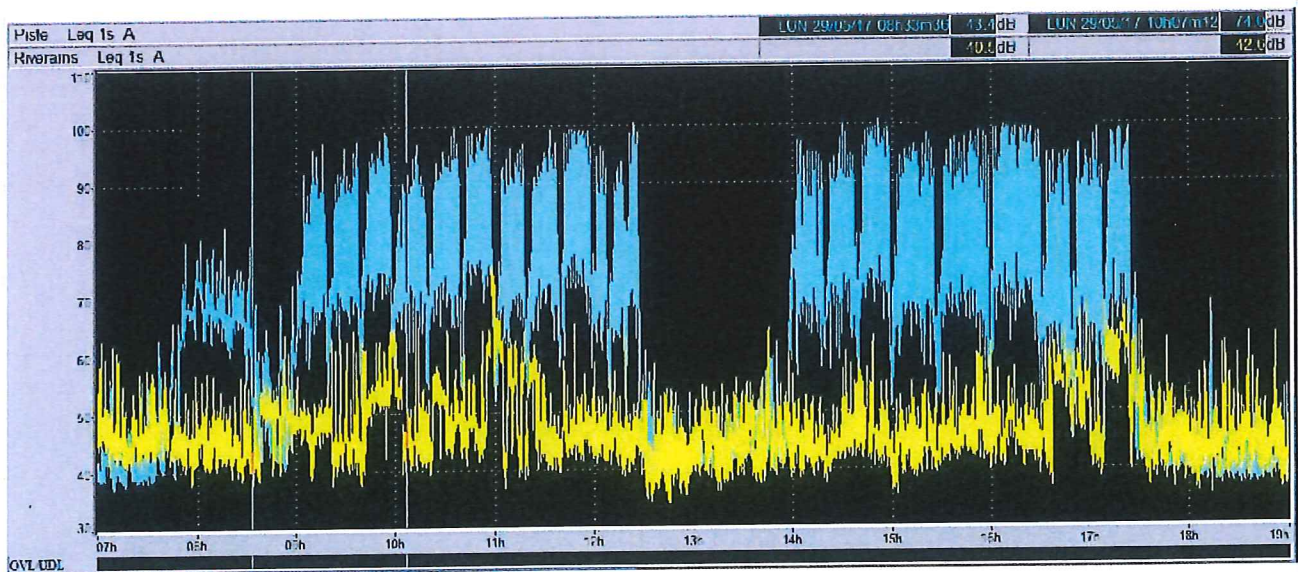
Nombre de véhicules moyen en piste : 30

**Conditions météorologiques**

Heure	Température	Biométéo	Pluie	Humidité	Pt. de rosée	Vent moyen (raf.)	Pression
19h	27.7 °C	29.3	0 mm/h	35%	10.8 °C	11 km/h (21.6 km/h)	1015.0hPa
18h	28.1 °C	28.9	0 mm/h	30%	8.9 °C	11 km/h (21.6 km/h)	1015.3hPa
17h	28.0 °C	29.3	0 mm/h	33%	10.2 °C	14 km/h (28.8 km/h)	1015.9hPa
16h	29.0 °C	30.1	0 mm/h	30%	9.7 °C	14 km/h (32.4 km/h)	1016.3hPa
15h	29.3 °C	30.7	0 mm/h	31%	10.4 °C	14 km/h (28.8 km/h)	1016.5hPa
14h	28.6 °C	29.5	0 mm/h	30%	9.3 °C	14 km/h (28.8 km/h)	1016.8hPa
13h	27.8 °C	29.1	0 mm/h	33%	10 °C	14 km/h (25.2 km/h)	1017.1hPa
12h	26.9 °C	27.8	0 mm/h	33%	9.3 °C	7 km/h (18 km/h)	1017.2hPa
11h	25.6 °C	27.3	0 mm/h	40%	11 °C	7 km/h (14.4 km/h)	1017.2hPa
10h	23.4 °C	23.9	0 mm/h	38%	8.3 °C	4 km/h (10.8 km/h)	1017.6hPa
09h	21.8 °C	23.3	0 mm/h	49%	10.6 °C	4 km/h (7.2 km/h)	1017.6hPa
08h	18.6 °C		0 mm/h	62%	11.2 °C	4 km/h (10.8 km/h)	1017.4hPa

**EVOLUTIONS TEMPORELLES comparées : mesures de bruit au niveau de la ligne d'arrivée et au centre de Ledenon (rue des 4 vents)**

- \_ en bleu : niveau de bruit enregistré au dessus de la ligne d'arrivée
- \_ en jaune : niveau de bruit enregistré au centre de Ledenon (rue des 4 vents)







**JOURNEE DU 30/05/2017**

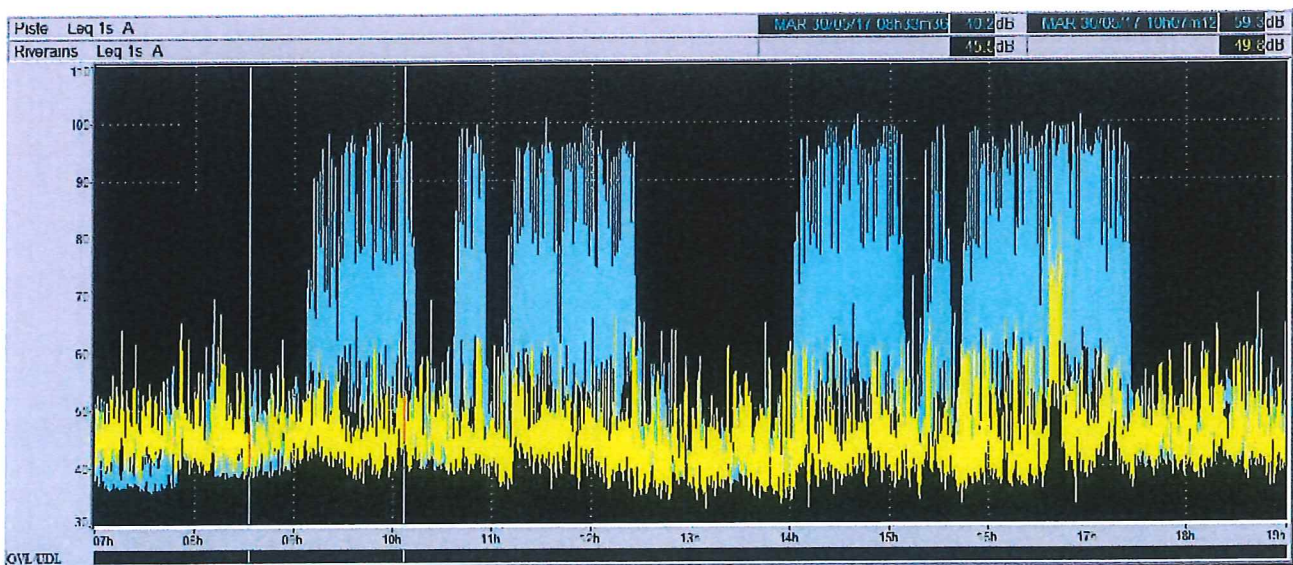
Ouverture du circuit : <b>de 9h à 12h30</b> et <b>de 14h à 17h30</b>	Mesures et Analyses réalisées selon méthode contrôlée stipulée dans la norme NFS 31-011 et ce en 2 points simultanément : au dessus de la ligne d'arrivée du circuit et au centre de Ledenon.	<b>Activité : AUTOS</b> Type : école de pilotage Nombre de véhicules moyen en piste : 6
---	---	---

**Conditions météorologiques**

Heure	Température	Biométéo	Pluie	Humidité	Pt. de rosée	Vent moyen (raf.)	Pression
19h	25.6 °C	26.2	0 mm/lh	34%	8.6 °C	11 km/h (25.2 km/h)	1016.7hPa ↗
18h	27.4 °C	28.5	0 mm/lh	33%	9.7 °C	14 km/h (36 km/h)	1016.7hPa =
17h	28.0 °C	29.8	0 mm/lh	35%	11.1 °C	14 km/h (28.8 km/h)	1016.6hPa ↘
16h	28.7 °C	30.3	0 mm/lh	33%	10.8 °C	11 km/h (25.2 km/h)	1016.6hPa ↘
15h	27.8 °C	30.5	0 mm/lh	40%	13 °C	7 km/h (21.6 km/h)	1016.7hPa ↘
14h	27.5 °C	30.1	0 mm/lh	40%	12.7 °C	7 km/h (21.6 km/h)	1017.1hPa ↘
13h	26.9 °C	29.8	0 mm/lh	43%	13.3 °C	11 km/h (21.6 km/h)	1017.5hPa =
12h	25.9 °C	29	0 mm/lh	47%	13.7 °C	11 km/h (21.6 km/h)	1017.7hPa ↗
11h	24.2 °C	28.5	0 mm/lh	59%	15.7 °C	11 km/h (14.4 km/h)	1017.4hPa ↗
10h	22.0 °C	26.5	0 mm/lh	69%	16 °C	7 km/h (14.4 km/h)	1017.6hPa ↗
09h	21.4 °C	25.7	0 mm/lh	70%	15.7 °C	4 km/h (7.2 km/h)	1017.4hPa ↗
08h	16.4 °C		0 mm/lh	86%	14.1 °C	0 km/h (3.6 km/h)	1017.1hPa ↗

**EVOLUTIONS TEMPORELLES comparées : mesures de bruit au niveau de la ligne d'arrivée et au centre de Ledenon (rue des 4 vents)**

- \_ en bleu : niveau de bruit enregistré au dessus de la ligne d'arrivée
- \_ en jaune : niveau de bruit enregistré au centre de Ledenon (rue des 4 vents)





**JOURNEE DU 31/05/2017**

Ouverture du circuit :  
de 9h à 12h30  
et  
de 14h à 17h30

Mesures et Analyses réalisées selon méthode contrôlée stipulée dans la norme NFS 31-011 et ce en 2 points simultanément : au dessus de la ligne d'arrivée du circuit et au centre de Ledenon.

**Activité Activité : AUTOS**  
Type : école de pilotage  
Nombre de véhicules moyen en piste : 6

Heure	Température	Biométéo	Pluie	Humidité	Pt. de rosée	Vent moyen (rat.)	Pression
19h	26.2 °C	28	0 mm/lh	39%	11.1 °C	11 km/h (25.2 km/h)	1018.7hPa
18h	26.4 °C	28.5	0 mm/lh	40%	11.7 °C	11 km/h (25.2 km/h)	1019.0hPa
17h	26.4 °C	29.2	0 mm/lh	44%	13.2 °C	7 km/h (25.2 km/h)	1019.3hPa
16h	26.7 °C	29.3	0 mm/lh	42%	12.7 °C	14 km/h (21.6 km/h)	1019.8hPa
15h	25.6 °C	28.8	0 mm/lh	48%	13.8 °C	11 km/h (21.6 km/h)	1020.3hPa
14h	25.0 °C	28.2	0 mm/lh	50%	13.9 °C	14 km/h (21.6 km/h)	1020.6hPa
13h	24.9 °C	27.9	0 mm/lh	49%	13.4 °C	11 km/h (18 km/h)	1020.8hPa
12h	24.5 °C	27.3	0 mm/lh	49%	13.1 °C	7 km/h (14.4 km/h)	1020.7hPa
11h	22.8 °C	25.9	0 mm/lh	56%	13.5 °C	7 km/h (14.4 km/h)	1020.4hPa
10h	21.9 °C	25.2	0 mm/lh	61%	14 °C	7 km/h (10.8 km/h)	1020.2hPa
09h	20.5 °C	23.1	0 mm/lh	61%	12.7 °C	0 km/h (7.2 km/h)	1020.1hPa
03h	18.0 °C		0 mm/lh	82%	14.9 °C	4 km/h (10.8 km/h)	1019.8hPa

**EVOLUTIONS TEMPORELLES comparées : mesures de bruit au niveau de la ligne d'arrivée et au centre de Ledenon (rue des 4 vents)**

\_ en bleu : niveau de bruit enregistré au dessus de la ligne d'arrivée  
\_ en jaune : niveau de bruit enregistré au centre de Ledenon (rue des 4 vents)

